

KEMENTERIAN KESEHATAN RI
DIREKTORAT JENDERAL PELAYANAN KESEHATAN
RSUP DR. SARDJITO
YOGYAKARTA

SURAT KETERANGAN

SOD:20328.37666



RM:02.00.72.61 28/03/2022 08:43

REZA KUKUH PURWANTO

Lahir:13-04-1998 RS:-

Menerangkan bahwa :

N a m a :

U m u r : th. **Jenis kelamin** : Laki-laki/Perempuan

Pekerjaan :

Alamat :

pada pemeriksaan mata terdapat :

1. Mata sehat dan normal ✓

2. VOD $\frac{6}{6}$ VOS $\frac{6}{6}$

3. Tidak buta warna ✓ (tidak buta warna)

Harap menjadikan periksa.

Yang diperiksa

(REZA KUKUH P)



Yang memeriksa

Dr. Agung Sade Indrajati, M.K.
NIP. 19680715 200351 1 020

(.....)



LABORATORY RESULT

Patient Name : **REZA KUKUH PURWANTO** Order No. : **2032837648**
 MR Number : **02007261** Validation Date : **28/03/2022 12:04:50**
 Laboratory Number : Ward Location :
 Order Date : **28/03/2022 08:33:01**
 Date of Birth / Gender : **13/04/1998 M**
 Address : **Sutoragan RT 005/003 Sutoragan Kemiri Kab. Purworejo
 Jawa Tengah**

Print Date: 28/03/2022 12:46:05

Tests	Result	Ref. Range	Information	Method	Graphics
HEMATOLOGI					
Darah Lengkap :					
Eritrosit	5.73 10 ⁶ /μL	4.60 - 6.00		Impedance	
Hemoglobin	17.1 g/dL	14.0 - 18.0		Spectrophotometer	
Hematokrit	51.6 %	40.0 - 54.0		Calculation	
MCV	90.0 fL	80.0 - 94.0		Calculation	
MCH	29.9 pg	26.0 - 32.0		Calculation	
MCHC	33.2 g/dL	32.0 - 36.0		Calculation	
RDW	12.30 %	11.0 - 14.5		Impedance	
Leukosit	7.9 10 ³ /μL	4.50 - 11.50		Fluorescent Flow Cytometry	
Hitung Jenis Leukosit:					
Netrofil %	67.8 %	50.0 - 70.0		Fluorescent Flow Cytometry	
Limfosit %	25.1 %	18.0 - 42.0		Fluorescent Flow Cytometry	
Monosit %	4.9 %	2.0 - 11.0		Fluorescent Flow Cytometry	
Eosinofil %	1.8 %	1.0 - 3.0		Fluorescent Flow Cytometry	
Basofil %	0.4 %	0.0 - 2.0		Fluorescent Flow Cytometry	
Immatur Granulosit %	0.0 %	0 - 100		Fluorescent Flow Cytometry	
Netrofil #	5.36 10 ³ /μL	2.30 - 8.60		Fluorescent Flow Cytometry	
Limfosit #	1.99 10 ³ /μL	1.62 - 5.37		Fluorescent Flow Cytometry	
Monosit #	0.38 10 ³ /μL	0.16 - 1.00		Fluorescent Flow Cytometry	
Eosinofil #	0.14 10 ³ /μL	0.50 - 0.45		Fluorescent Flow Cytometry	*
Basofil #	0.03 10 ³ /μL	0.00 - 0.20		Fluorescent Flow Cytometry	
Immatur Granulosit #	0.00 10 ³ /μL	0.00 - 1.00		Fluorescent Flow Cytometry	
Trombosit	260 10 ³ /μL	150 - 450		Impedance	
MPV	8.2 fL	7.2 - 11.1		Impedance	
PDW	12.90 fL	9.0 - 13.0		Impedance	



LABORATORY RESULT

Patient Name : **REZA KUKUH PURWANTO** Order No. : **2032837648**
MR Number : **02007261** Validation Date : **28/03/2022 12:04:50**
Laboratory Number : Ward Location :
Order Date : **28/03/2022 08:33:01**
Date of Birth / Gender : **13/04/1998 M**
Address : **Sutoragan RT 005/003 Sutoragan Kemiri Kab. Purworejo**
Jawa Tengah

Print Date: 28/03/2022 12:46:05

Tests	Result	Ref. Range	Information	Method	Graphics
PCT	0.21 %	0.17 - 0.35		Impedance	
Kecepatan Endap Darah (KED)	2 mm/jam	0 - 15		Westergreen	
HEPATITIS					
Anti Hbs	< 2.00 mIU/mL	Non Reaktif: < 10 Reaktif: >= 10		CMIA	Non Reaktif
FAAL HATI					
Bilirubin Total	0.93 mg/dL	<= 1.20		Colorimetric Diazotization	
Bilirubin Direk	0.40 mg/dL	0.00 - 0.20		Colorimetric Diazotization	*
Bilirubin Indirek	0.53 mg/dL			Calculation	
SGOT/AST	17.3 U/L	10 - 50		Enzymatic Colorimetric	
SGPT/ALT	12.4 U/L	10 - 50		Enzymatic Colorimetric	
Gamma GT	17.9 U/L	< 60		Enzymatic Colorimetric Assay	
INFEKSI LAIN					
TPHA	Negatif	Negatif		Aglutinasi	
NARKOBA					
Benzodiazepine	Negatif	Negatif		Immunoassay Competitive Binding	
Cocaine	Negatif	Negatif		Immunoassay Competitive Binding	
Metamphetamin	Negatif	Negatif		Immunoassay Competitive Binding	
Amphetamin	Negatif	Negatif		Immunoassay Competitive Binding	
Mariyuana/THC	Negatif	Negatif		Immunoassay Competitive Binding	
Opiate	Negatif	Negatif		Immunoassay Competitive Binding	

LABORATORY RESULT

Patient Name : **REZA KUKUH PURWANTO** Order No. : **2032837648**
MR Number : **02007261** Validation Date : 28/03/2022 12:04:50
Laboratory Number : Ward Location :
Order Date : 28/03/2022 08:33:01
Date of Birth / Gender : 13/04/1998 M
Address : Sutoragan RT 005/003 Sutoragan Kemiri Kab. Purworejo
Jawa Tengah

Print Date: 28/03/2022 12:46:05

Tests	Result	Ref. Range	Information	Method	Graphics
FAAL GINJAL					
BUN	9.69 mg/dL	6 - 20		Urease-GLDH	
URIN					
Urin Lengkap					
Kimiawi :					
Urobilinogen	Normal	Normal		Reflectometry	(< 2.0 mg/dL)
Blood/Darah	Negatif	Negatif		Reflectometry	(< 10 sel/ μ L)
Bilirubin	Negatif	Negatif		Reflectometry	(< 0.5 mg/dL)
Keton	Negatif	Negatif		Reflectometry	(< 5 mg/dL)
Glukosa	Negatif	Negatif		Reflectometry	(< 50 mg/dL)
Protein	Negatif	Negatif		Reflectometry	(< 15 mg/dL)
pH	5.5	4.5 - 8.0		Reflectometry	
Nitrit	Negatif	Negatif		Reflectometry	
Lekosit esterase	Negatif	Negatif		Reflectometry	(< 25 sel/uL)
Berat Jenis	< 1.005	1.010 - 1.030		Reflectometry	
Color / Warna	COLORLESS	Colorless		Reflectometry	
Sedimen :					
Eritrosit (RBC)					
Eritrosit	0.2 / μ L	0.0 - 25.0		Flow Cytometer	
Leukosit (WBC)					
Leukosit	0.8 / μ L	0.0 - 20.0		Flow Cytometer	
Sel Epitel (EC)					
Epitel	0.2 / μ L	0.0 - 40.0		Flow Cytometer	
Silinder (CAST)					
Silinder	0.0 / μ L	0.0 - 1.2		Flow Cytometer	
- Silinder Patologis	0.0 / μ L	0.0 - 0.5		Flow Cytometer	
Bakteri	1.1 / μ L	0.0 - 100.0		Flow Cytometer	
Kristal	0.0 / μ L	0.0 - 10.0		Flow Cytometer	
Yeast Like Cell (YLC)	0.0 / μ L	0.0 - 25.0		Flow Cytometer	
Sperma	0.0 / μ L	0.0 - 3.0		Flow Cytometer	
Mucus	0.0 / μ L	0.0 - 0.5		Flow Cytometer	
Konduktivitas	4.7 mS/cm	3.1 - 27.0		Flow Cytometer	
DIABETES					
Glukosa Puasa	90.4 mg/dL	74 - 109		Hexokinase	
LEMAK					
Kolesterol Total	195 mg/dL	< 200		Enzymatic Colorimetric	

LABORATORY RESULT

Patient Name : REZA KUKUH PURWANTO Order No. : 2032837648
MR Number : 02007261 Validation Date : 28/03/2022 12:04:50
Laboratory Number : Ward Location :
Order Date : 28/03/2022 08:33:01
Date of Birth / Gender : 13/04/1998 M
Address : Sutoragan RT 005/003 Sutoragan Kemiri Kab. Purworejo
Jawa Tengah

Print Date: 28/03/2022 12:46:05

Tests	Result	Ref. Range	Information	Method	Graphics
Kolesterol HDL	49.3 mg/dL	> 55		Homogeneous Enzymatic Colorimetric Assay	*
Kolesterol LDL	122 mg/dL	< 100		Homogeneous Enzymatic Colorimetric Assay	*
Trigliserida	121 mg/dL	< 150		Enzymatic Colorimetric	



LEMBAR EKG

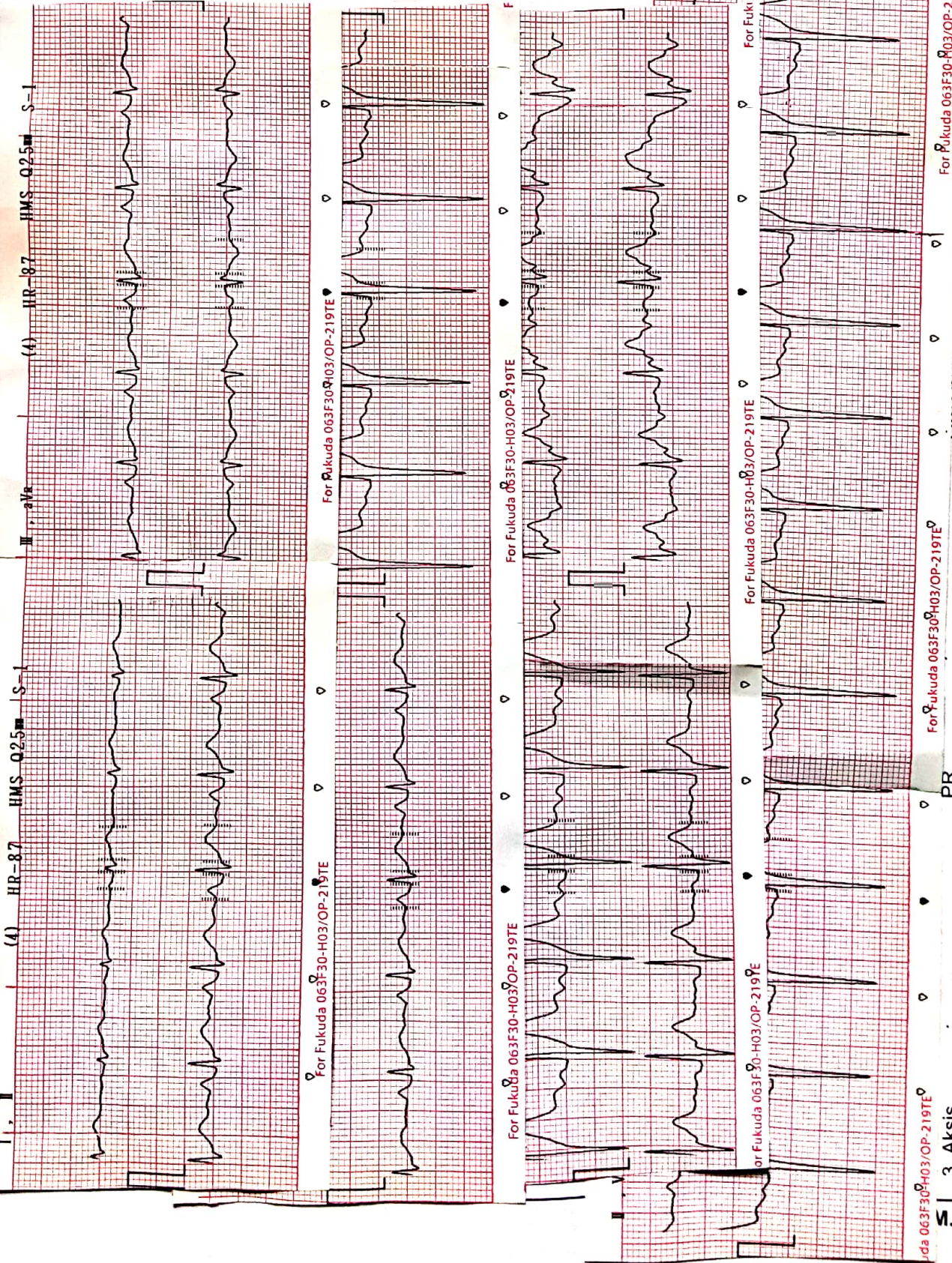
Nama :

DX :



RM:02.00.72.61 28/03/2022 08:43
REZA KUKUH PURWANTO
Lahir:13-04-1998 RS:-

Tgl. Jahir :



For Fukuda 063F30-H03/OP-219TE

For Fukuda 063F30-H03/OP-219TE

For Fukuda 063F30-H03/OP-219TE

For Fukuda 063F30-H03/OP-219TE

For Fukuda 063F30-H03/OP-219TE

For Fukuda 063F30-H03/OP-219TE

M.2.01.0.16

3. Aksis :
4. Posisi :

PR :
QRS :
QT / QTC :

Handwritten signature



OTILIPAL

MC120 VE:314 28.03.22 09:02:00
* ADULT ECG *
ID: 546

0920 (V2)
ST ELEVATION
ST 2.7mm
ANALYSIS

RATE	: 87	Filter	_____
R-R	: 686ms	Muscle	_____
QRS	: 96ms	Hum/Drift	_____
AXIS	: 68°	JUDGEMENT	_____
PR	: 166ms		
QT	: 353ms		
QTc	: 425		
RV5 (6.6) + SV1 (8.8)	: 15.4mm		

For Fukuda 063F30-H03/OP-219TE

Physician must Review ECG For Fukuda 063F30-H03/OP-219TE

Re 2-4



KEMENTERIAN KESEHATAN RI
 DIREKTORAT JENDERAL BINA UPAYA KESEHATAN
 RUMAH SAKIT UMUM PUSAT DR. SARDJITO
 SMF ILMU KESEHATAN TELINGA HIDUNG TENGGOROK-KL

Alamat : Jl. Kesehatan No. 1 Sekip Telp. (0274) 518717 Fax : 546483 Yogyakarta 55284 E-mail : entmed_gmu@yahoo.com

SURAT KETERANGAN

Dokter Rumah Sakit Umum Pusat Dokter Sardjito Bagian Ilmu Penyakit Telinga Hidung Tenggorok, menerangkan bahwa :

Nama : Rera Kukuh Purwanto
 Tgl. Lahir : 28/3/2022 Jenis Kelamin : Laki-laki
 Alamat :

Pada waktu diperiksa keadaan :

TELINGA : Auris dextra : CAE normal, MT utuh, refleks cahaya (+)
Auris sinistra : CAE normal, MT utuh, refleks cahaya (+)

HIDUNG : Rinoskopi anterior : hiperemis (-), discharge (-)

TENGGOROKAN : Tonak pelaki T1 T1
Hiperemis (-), Granulasi (-), PND (-)

PEMERIKSAAN AUDIOMETRIS : Ambang dengar telinga kanan & kiri
dalam batas normal

LAIN-LAIN : -

KESIMPULAN : Hasil pemeriksaan Telinga, Hidung dan Tenggorok
saat ini dalam batas normal.

Yogyakarta,
 Dokter yang memeriksa

 dr. Susanto Prasetyo, M.Sc., Sp.T.H.T.K.(K)
 dr. NIDP 19770708 201412 1 001

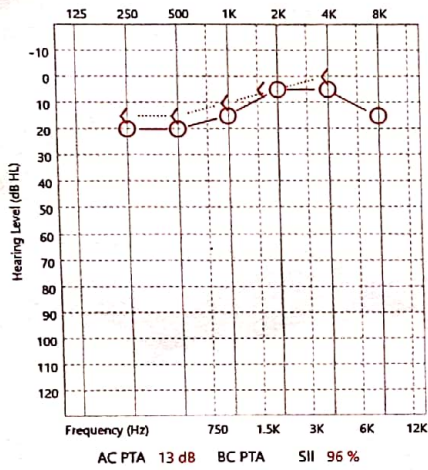
Name Reza Kukuh Purwanti
 Patient ID 02007261
 Gender Male
 Birthdate 13/04/1998
 Age 23 years



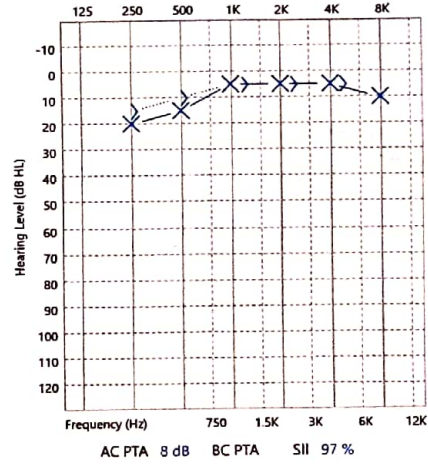
Facility Name RSUP Dr. SARDJITO
 Address (line 1)
 City, State, Zip Yogyakarta
 Phone
 Fax

DD45

DD45



Symbol Key		
	Right	Control
AC unmasked	O	X
AC masked	Δ	□
BC unmasked	<	>
BC masked	[]
Sound Field	S	S
Sound Field Aided	A	A
MCL	M	M
UCL	U	U
NR	-	-



dB EM

AC											
BC											

dB EM

AC											
BC											

Ear	Test Type	Int Ext Mic	Word List	Aided	%	dB HL	dB EM
			Ambang dengar telinga kanan dalam batas normal				

Ear	Test Type	Int Ext Mic	Word List	Aided	%	dB HL	dB EM
			Ambang dengar telinga kiri dalam batas normal.				

QuickSIN

Right Ear (SNR)

Group 1 (dBHL)			
Group 2 (dBHL)			
	Basic	HFE	HFE-LP

Binaural (SNR)

Group 1 (dBHL)			
Group 2 (dBHL)			
	Basic	HFE	HFE-LP

Left Ear (SNR)

Group 1 (dBHL)			
Group 2 (dBHL)			
	Basic	HFE	HFE-LP

Comments

Examiner

dr. Ashadi Prasetyo, M.Sc., Sp.T.H.T.K.L(K)
 NIP : 19770708 201412 1 001

License Number

Signed By: _____

Signed On Date: _____

HASIL PEMERIKSAAN
Rajal Radiologi / Thorax Pa

No. Reg	: 040701202200143402001	Rujukan	: Pelayanan Rawat Jalan
No. RM	: 02007261	Ruang Rawat / Poli	: Medical Check Up
Nama	: Reza Kukuh Purwanto	Kelas	: Kelas II
Sex / Tanggal Lahir	: Laki-laki / 13-04-1998	Tanggal Pendaftaran	: 28/03/2022 08:37
Dr. Pengirim	:	Tanggal Hasil	: 28/03/2022 09:35
Alamat	: Sutoragan RT 005/003 Sutoragan Kemiri Kab. Purworejo Jawa Tengah		

KETERANGAN KLINIS

Medical Check Up

VITAL SIGN & ASSESMENT NYERI (TIDAK DILAKUKAN)

URAIAN HASIL PEMERIKSAAN

Foto thorax, proyeksi PA, posisi erect, asimetris, inspirasi cukup, kondisi cukup. Hasil:

- Tampak apex pulmo bilateral bersih
- Tampak corakan bronchovascular normal
- Tak tampak pematatan limfonodi hilus bilateral
- Tampak penebalan pleural space bilateral
- Tampak sinus costophrenicus bilateral lancip
- Tampak diafragma bilateral licin dan tak mendatar
- Cor, CTR = 0,38
- Sistema tulang yang tervisualisasi intact

KESAN

- Pleural reaction bilateral
- Besar cor normal

CATATAN

Jika sekiranya ada keraguan tentang hasil pemeriksaan diharap segera menghubungi Instalasi Radiologi RSUP Dr Sardjito

Ahli/Konsulen Radiologi

dr. Yana Supriatna Ph.D., Sp.Rad (K)

Yogyakarta, 28 Maret 2022
Pemeriksa/Residen

Cut Meurah Intan

UD Dr. TJITROWARDOJO PURWOREJO

KLINIK PARU

ID: 00047057
Name: Purwanto, Reza Kukuh
Age: 23 years 11 months **DOB:** 13/04/1998
Height: 176 cm **Weight:** 54 kg **Exam Date:** 29/03/2022 12:42
Gender: Male **Ethnic Origin:** Asian **BMI:** 17.4
Smoking: Not Specified **Dyspnoea:** 0 **Factor:** 100

Please Note: Spirometry data and graphs are either best individual values or composite curve

Summary of Best relaxed tests

	VC	TV	Quality	VAR	Time	Date
Base*	4.04	0.00	Good Blow	-	12:35	29/03/2022

BTS: Criteria Not Met.

The two greatest VC values must be within 200 mL.

Key: * - Default best, ^ - Manual best, + - Individual best

Summary of Best forced tests

	FEV1	FVC	PEF	FEV1/FVC	Quality	VAR	Time	Date
Base+	3.71	3.93	540	94%	-	-	-	-

BTS: Criteria Not Met.

Insufficient number of good forced tests, 3 or more are required.

Key: * - Default best, ^ - Manual best, + - Individual best

Selected indices of the best blows

Index	Base	%Pred	Zscr	Post1	%Pred	%Chg	Zscr	[Min	Pred	Max]
VC	4.04 l									
FEV1	3.71 l	103%						2.95 l	3.59 l	4.24 l
FVC	3.93 l	95%						3.47 l	4.14 l	4.82 l
PEF	540 l/min	83%						486 l/min	654 l/min	822 l/min
FEV1/VC	92%									
FEV1/FVC	94%							79%	88%	97%
Lung Age	24 years									

Interpretation: (NICE (2010))

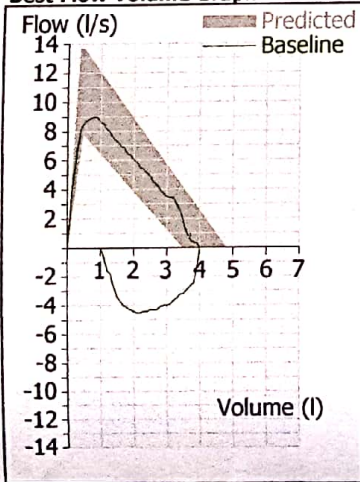
Base: Normal Spirometry (Reproducibility criteria not met so interpretation may not be valid.)

Predicted Source: Indonesia - 3 Indonesian Universities in collaboration with Oregon University and Boehringer Ingelheim (1992) 13-70 years

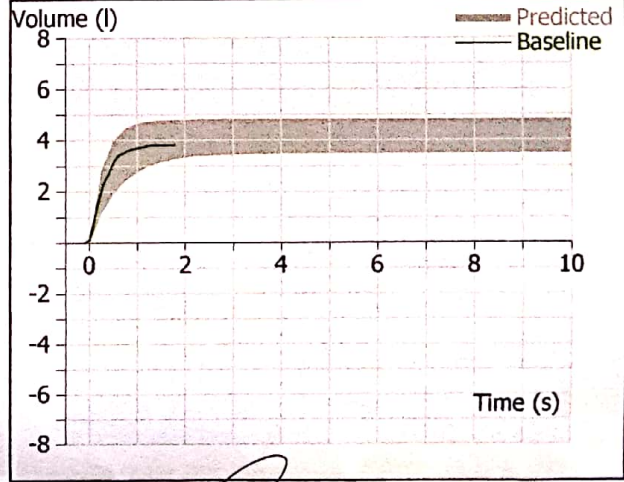
Warning: The patient's height is outside the valid range for the predicted set, and is truncated when calculating predicted values.

Results at BTPS.

Best Flow Volume Graph



Best Volume Time Graph



Technician: Afrah. H.

Physician:

dr. Arty Setyowati, Sp.P., M.Kes.
SPECIALIS PENYAKIT PARU



PEMERINTAH KABUPATEN PURWOREJO
RSUD Dr. TJITROWARDOJO KELAS B PURWOREJO
INSTALASI LABORATORIUM KLINIK
UNIT PATOLOGI KLINIK

Jl. Jend. Sudirman No.60 Telp. (0275) 321118 Pesawat 137 Purworejo
 Penanggung Jawab Unit Patologi Klinik : dr. Wita Juwitasari P, Sp.PK

Dokter : ARRY SETYOWATI, Dr, Sp.P, MKes.	Bangsai/Poli : Paru
Pasien : REZA KUKUH PURWANTO	Tgl.Lahir/Umur : 13-04-1998 /23 Th
Alamat : SUTORAGAN RT05/03 KEMIRI	Jenis Kelamin : Laki-laki
NIK : -	Status Pasien : UMUM
No.RM : 00047057	No.Lab : 22012619
Tgl. Order: 29-03-22 07:48	No.HIS : 2219883
Prioritas : ROUTINE	No.HP : -
Info Klinik : -	Tanggal Terima : 29-03-22 07:56
	Tanggal Release : 29-03-22 08:35
	Tanggal Approved : 29-03-22 10:46
Jenis Spesimen: Darah/Urine/Feces/Dahak/Cairan Tubuh Lain	Halaman : 1 / 1

PEMERIKSAAN	HASIL	SATUAN	NILAI NORMAL	METODE
-------------	-------	--------	--------------	--------

MICROBIOLOGI

BTA Sputum - PAKET

No Registrasi Lab TB	342
No Identitas Sediaan	22/P3306012/1/0064
Alasan Pemeriksaan	Diagnosis
Secara Visual Dahak	
A. Sewaktu	
Nanah Lendir	Negative
Bercak Darah	Negative
Air Liur	Positive
B. Pagi	
Nanah Lendir	Negative
Bercak Darah	Negative
Air Liur	Positive

C. Sewaktu

Nanah Lendir .
 Bercak Darah .
 Air Liur .

Hasil Pemeriksaan BTA

A. Sewaktu	Negative
B. Pagi	Negative
C. Sewaktu	.

* SAMPLE 2

Mengetahui
 Penanggung Jawab Hasil

dr. Wita Juwitasari P, Sp.PK
 NIP. 19740829 200604 2 016

Catatan :

Jika ada keragu-raguan pemeriksaan, diharapkan segera menghubungi laboratorium



Diotorisasi oleh,

AGUS SETYAWAN



PEMERINTAH KABUPATEN PURWOREJO
RSUD Dr. TJITROWARDOJO KELAS B PURWOREJO
INSTALASI LABORATORIUM KLINIK
UNIT PATOLOGI KLINIK

Jl. Jend. Sudirman No.60 Telp. (0275) 321118 Pesawat 137 Purworejo
 Penanggung Jawab Unit Patologi Klinik : dr. Wita Juwitasari P, Sp.PK

Dokter : ARRY SETYOWATI, Dr, Sp.P, MKes.	Bangsai/Poli : Paru
Pasien : REZA KUKUH PURWANTO	Tgl.Lahir/Umur : 13-04-1998 /23 Th
Alamat : SUTORAGAN RT05/03 KEMIRI	Jenis Kelamin : Laki-laki
NIK : -	Status Pasien : UMUM
No.RM : 00047057 No.Lab : 22012620	Tanggal Terima : 29-03-22 08:43
Tgl. Order: 29-03-22 08:10 No.HIS : 2219885	Tanggal Release : 29-03-22 09:35
Prioritas : ROUTINE No.HP : -	Tanggal Approved : 29-03-22 10:26
Info Klinik : MCU	Halaman : 1 / 1
Jenis Spesimen: Darah/Urine/Feces/Dahak/Cairan Tubuh Lain	

PEMERIKSAAN	HASIL	SATUAN	NILAI NORMAL	METODE
-------------	-------	--------	--------------	--------

SERO IMUNOLOGI

Antigen SARS-CoV-2

Antigen SARS-CoV-2	Negatif	Negatif
--------------------	---------	---------

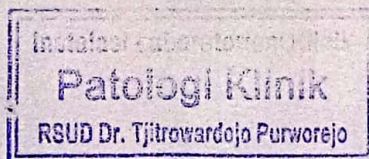
Catatan :

- Hasil negatif tidak menyingkirkan kemungkinan terinfeksi SARS-CoV-2 sehingga masih berisiko menularkan ke orang lain
- Hasil negatif dapat terjadi pada kondisi kuantitas antigen pada spesimen di bawah level deteksi alat

Saran :

- Lakukan pemeriksaan ulang Antigen SARS-CoV-2 atau tes konfirmasi dengan NAAT (nucleic acid amplification tests), bila probabilitas pretes relatif tinggi, terutama pasien bergejala atau diketahui memiliki kontak dengan orang yang terkonfirmasi COVID-19

Mengetahui
 Penanggung Jawab Hasil



Ditortisirasi oleh,

RHESTI ILAHIYANA

dr. Wita Juwitasari P, Sp.PK
 NIP. 19740829 200604 2 016

Catatan :
 Jika ada keragu-raguan pemeriksaan, diharapkan segera menghubungi laboratorium



RSUP Dr. SARDJITO

Jl. Kesehatan No. 1, Sinduadi, Mlati, Sleman, Yogyakarta
Telp. (0274) 631190 atau (0274) 587333 ext 1616
email : humas@sardjitohospital.co.id
website: www.sardjito.co.id



HASIL PEMERIKSAAN KESEHATAN (GENERAL CHECK UP)

Nama : REZA KUKUH PURWANTO (L)
No. RM : 02.00.72.61
Umur : 23 TAHUN (13/04/1998)
Alamat : SUTORAGAN RT 005/003 SUTORAGAN KEMIRI KAB. PURWOREJO JAWA TEGAH

1. Anamnesa & Pemeriksaan Fisik :

Keluhan : MCU
RPD : (-)
RPK : (-)
Obat rutin : (-)
Riwayat Vaksinasi :
- Vaksinasi Covid menggunakan Sinovac (Dosis 1 : 29 April 2021, Dosis 2 : 29 Mei 2021, Dosis 3 : Moderna (18 Januari 2022))
Antropometri : TB : 176 cm, BB : 54 kg, IMT : 17.43 Lingkar pinggang : 72 cm
KU : Baik, Tensi : 144/77 mmHg, Nadi 109 x/menit, R 20 x/menit, t 36.4° C
Mata : Conjunktiva : tak anemis, Sclera : tak ikterik
- Visus mata kanan : 6/6
- Visus mata kiri : 6/6
- Tidak buta warna
Status THT :
- Telinga : dalam batas normal
- Hidung : dalam batas normal
- Tenggorakan : dalam normal
- Audiometri : ADS normal hearing
Cor/Pulmo : dalam batas normal
Abdomen : Hepar/lien : tak teraba
Ekstremitas : atas/bawah : dalam batas normal

2. Data Penunjang :

a. Radiologi :

▪ Rontgen Thorax :

- Pleural Reaction Bilateral
- Besar Cor Normal

b. Spirometri :

- Normal Spirometri

c. Elektrokardiogram (EKG) :

- Normal

Mitra Terpercaya Menuju Sehat

RM.4.01.02.213



RSUP Dr. SARDJITO

Jl. Kesehatan No. 1, Sinduadi, Mlati, Sleman, Yogyakarta
Telp. (0274) 631190 atau (0274) 587333 ext 1616
email : humas@sardjitohospital.co.id
website: www.sardjito.co.id



HASIL PEMERIKSAAN KESEHATAN (GENERAL CHECK UP)

Nama : REZA KUKUH PURWANTO (L)
No. RM : 02.00.72.61
Umur : 23 TAHUN (13/04/1998)
Alamat : SUTORAGAN RT 005/003 SUTORAGAN KEMIRI KAB. PURWOREJO JAWA TEGAH

d. Laboratorium

- Darah rutin : Hb : 17.1 g/dL (N: 14.0-18.0) AL : 7.9 $10^3/uL$ (N: 4.50-11.50)
AE : 5.73 $10^6/uL$ (N: 4.60-6.00) HCT : 51.6 % (N: 40.0-54.0)
PLT : 260 $10^3/uL$ (N: 150 - 450) KED : 2 mm/jam (N: 0-15)

- Hitung jenis : NE : 67.8 % (N: 50,0-70,0) Limf : 25.1 % (N: 18.0-42.0)
Mono : 4.9 % (N: 2.0-11,0) Eos : 1.8 % (N: 1.0 - 3.0)
Baso : 0.4 % (N: 0,0-2.0)

- Faal Hati : SGOT : 17.3 U/L (N: 10-50)
SGPT : 12.4 U/L (N: 10-50)
Bilirubin Total : 0.93 mg/dL (N: <=1.20)
Bilirubin Direk : 0.40 mg/dL (N: 0.0 - 0.20)
Gamma GT : 17.9 U/L (N: <60)

- Faal Ginjal : BUN : 9.96 mg/dL (N: 6.0-20.0)

- Profil Lipid : Kolesterol Total : 195 mg/dL (N: <200)
Trigliserida : 121 mg/dL (N: <200)
Kolesterol LDL : 122 mg/dL (N: <100)
Kolesterol HDL : 49.3 mg/dL (N: >40)

- Gula Darah : Glukosa Puasa : 90.4 mg/dL (N: <100)

- Infeksi Lain : TPHA : Negatif
Anti Hbs : < 2.00 mIU/mL

- Urinalisa : NORMAL

- Narkoba / Napza :
 - Amphetamine : Negatif
 - Benzodiazepine : Negatif
 - Cocaine : Negatif
 - Mariyuana/THC : Negatif
 - Opiate : Negatif
 - Methampetamin : Negatif

Mitra Terpercaya Menuju Sehat

RM.4.01.02.213



RSUP Dr. SARDJITO

Jl. Kesehatan No. 1, Sinduadi, Mlati, Sleman, Yogyakarta
Telp. (0274) 631190 atau (0274) 587333 ext 1616
email : humas@sardjitohospital.co.id
website: www.sardjito.co.id



HASIL PEMERIKSAAN KESEHATAN (GENERAL CHECK UP)

Nama : REZA KUKUH PURWANTO (L)
No. RM : 02.00.72.61
Umur : 23 TAHUN (13/04/1998)
Alamat : SUTORAGAN RT 005/003 SUTORAGAN KEMIRI KAB. PURWOREJO JAWA TEGAH

3. Kesimpulan :

- Pleural Reaction Bilateral
- Anti HBS <2.00

4. Rekomendasi :

- Konsultasi Dokter spesialis paru
- Pemeriksaan HBSAG untuk vaksin hepatitis B



Yogyakarta, 28 Maret 2022,
a.n Tim Medis Medical Check Up

dr. Eko Aribowo Sp.Pd. KGer. MKes.
NIP. 1977 0526 200812 1 001

Mitra Terpercaya Menuju Sehat

RM.4.01.02.213



RSUP Dr. SARDJITO

Jl. Kesehatan No. 1, Sinduadi, Mlati, Sleman, Yogyakarta
Telp. (0274) 631190 atau (0274) 587333 ext 1616
email : humas@sardjitohospital.co.id
website: www.sardjito.co.id



HASIL PEMERIKSAAN KESEHATAN (GENERAL CHECK UP)

Nama : REZA KUKUH PURWANTO (L)
No. RM : 02.00.72.61
Umur : 23 TAHUN (13/04/1998)
Alamat : SUTORAGAN RT 005/003 SUTORAGAN KEMIRI KAB. PURWOREJO JAWA TEGAH

3. Kesimpulan :

- Pleural Reaction Bilateral
- Anti HBS <2.00

4. Rekomendasi :

- Konsultasi Dokter spesialis paru
- Pemeriksaan HBSAG untuk vaksin hepatitis B

"FIT BISA UNTUK BEKERJA"

Yogyakarta, 28 Maret 2022

a.n Tim Medis Medical Check Up

dr. Eko Aribowo, SpPD. KGer. MKes.

NIP. 1977 0526 200812 1 001



PEMERINTAH KABUPATEN PURWOREJO
RUMAH SAKIT UMUM DAERAH
Dr. TJITROWARDOJO

Jl. Jend. Sudirman 60 Purworejo 54114

Telp. (0275) 321118, 325650, 325651 (Hunting), (0275) 322448, Fax. (0275) 325652;

E-mail : rsud.tjitrowardojo@purworejokab.go.id; website : rsud.purworejokab.go.id

KLINIK MATA

SURAT KETERANGAN

NO: 445/MT/08/W/2022

Menerangkan bahwa :

Nama : Reza Kukul Purwardjo
 Umur : 23th tahun. Jenis : Laki - laki / Perempuan
 Pekerjaan : -
 Alamat : Sutnagan rt05/03, Kemiri
 Purwarejo

Pada pemeriksaan matanya terdapat :

1. Mata kanan: baik
 Mata Kiri : baik
2. V OD : 7/5
 V OS : 7/5
3. Tidak buta warna / Buta warna :
4. test near vision = 005 JI (20/20)

Demikian harap maklum

Purworejo, 05 APR 2022.....

Dokter yang memeriksa

Yang diperiksa
 Tanda tangan dan nama jelas

(Reza Kukul)

dr. Titik Harsini, Sp.MK
 (NIP. 19630129 198903 2 007)

RSUD DR. TJITROWARDOJO PURWOREJO

JL. JEND. SUDIRMAN NO. 60 (0275)32118, 325630,323651, 32365/PSW 135

HASIL PEMERIKSAAN RADIOLOGI

17-01-2022 11.08	No : 00047057	Nama : Sdr Reza Kukuh Purwanto	BOD : 13-04-1998
Penginim : dr. Arry Sp.P		Pemeriksaan : USG Thorax	Ruang : RJ

Teman sejawat Yth.


Telah dilakukan USG Thorax. Hasil :

- Dinding thorax lateral dextra : tak tampak lesi anechoic di supradiafragma dextra, tak tampak penebalan pleura.
- Dinding thorax lateral sinistra : tak tampak lesi anechoic di supradiafragma sinistra, tak tampak penebalan pleura.

Kesan :

- Tak tampak efusi pleura maupun pleural reaction bilateral.

Dokter Pemeriksa


dr. Grenti Lavianasari, Sp Rad

PEMERINTAH KABUPATEN PURWOREJO
RUMAH SAKIT UMUM DAERAH
Dr. TJITROWARDOJO

Jl. Jenderal Sudirman 60 Telp. (0275) 321118, 325650, 325651 (Hunting), (0275) 322448
Fax. : (0275) 325652; E-mail : rsud_tjitrowardojo@purworejokab.go.id
PURWOREJO 54114

SURAT KETERANGAN DOKTER

Nomor : 810/..... / RSUD / .../... / 20 22.

Yang bertanda tangan di bawah ini dr. Arry Setyowati, Sp.P.M.Kes...... Dokter
di RSUD Dr. TJITROWARDOJO Purworejo atas permintaan unit kerja


..... tanggal telah memeriksa fisik dari :

Nama : ... REZA KUKUH PURWANTO
Umur : ... 23 TAHUN
Pekerjaan :
Alamat : ... SUTORAJAN RT 005/003 KENIRI. PURWOREJO
Tinggi Badan : ... 176 cm Berat Badan : ... 54 Kg.

Berdasarkan hasil pemeriksaan saat ini dinyatakan baik / ~~kurang baik~~ *
kesehatannya untuk ... persyaratan Bekerja

Purworejo, 05 APRIL 20 22.

Dokter pemeriksa



* Coret yang tidak perlu