



RSUP Dr. SARDJITO

Jl. Kesehatan No. 1, Sinduadi, Mlati, Sleman, Yogyakarta
Telp. (0274) 631190 atau (0274) 587333 ext 1616
email : humas@sardjitohospital.co.id
website: www.sardjito.co.id



SURAT KETERANGAN SEHAT

CERTIFICATE OF HEALTH

No. 27/28/12/2022/SKK/RSDS

Yang bertanda tangan dibawah ini Tim Medis RSUP Dr Sardjito pada Poliklinik Medical Check UP, menerangkan bahwa/ *the undersigned, as a medical team member of the Medical Check UP, RSUP Dr Sardjito General Hospital, certify that:*

Nama Pasien/ *Patient Name* : IDA UKHRIZA UMAMI
Medical Record Number : 01981103
Jenis kelamin /*Sex* : Perempuan/ *Female*
Pekerjaan/ *Occupation* : Mahasiswa
Alamat/ Address : Kebumen Kebumen Tersono Kab. Batang Jawa Tengah
Berat Badan/ Body weight : 50 kg /*kgs*
Tinggi Badan/ Height : 154 cm


Telah kami periksa kesehatannya dengan hasil/*has been thoroughly clinically examined with following results:*

SEHAT JASMANI

Tanggal Pemeriksaan/ *Date of examination:* Desember/ *December* 28 2022.

Surat keterangan ini dibuat untuk/*Purpose of the certificate:*

PERSYARATAN UNTUK BEKERJA



Yogyakarta, Desember/ *December* 28 2022

Atas nama Tim Medis/

On behalf of the Medical Team

Dr. EKO ARIBOWO Sp.PD - K.Ger. M Kes
(Physician)

Cc.

1. Untuk pasien/*For the patient*
2. Untuk Instalasi Catatan Medik/ *For the Medical Records Unit (to be attached on the patient's Medical Record)*

RINGKASAN PASIEN KELUAR DARI RUMAH SAKIT

No. RM : 01981103 Tgl. Lahir : 06-01-2000
Nama : IDA UKHRIZA UMAMI Jenis Kelamin : Perempuan
Alamat : Kebumen RT.01 RW.01 Kebumen Tersono Ruang/Poliklinik : Medical Check UP
Kab. Batang Jawa Tengah Kelas : Kelas II

Tanggal : 26-12-2022 09:09:00 IMT : 21.08 kg/m²
Alergi :

Keluhan Utama : Divisi Umum (dr. EKO ARIBOWO Sp.PD - K.Ger, M.Kes)
tak ada keluhan

Riwayat Penyakit : Divisi Umum (dr. EKO ARIBOWO Sp.PD - K.Ger, M.Kes)
Riwayat penyakit sekarang: keluhan -

Pemeriksaan Fisik : Tekanan Darah: 93/63 mmHg
Frekuensi Nadi: 87 x/menit
Suhu: 36 °C
Frekuensi Nafas: 20 x/menit
SPO2: 98 %
Kesadaran: compos mentis
Status Nyeri: Tidak Nyeri
Berat Badan: 50 g/kg*
Tinggi Badan: 154 m/cm*
IMT (BB/TB)²: 21.08 kg/m²*
LPB $\sqrt{(BB \cdot TB / 3600)}$: 1.46 m²

Divisi Umum (dr. EKO ARIBOWO Sp.PD - K.Ger, M.Kes)

Konjungtiva tidak iskemik, sklera tidak ikterik, leher limfonodi tidak teraba jvp tidak meningkat, abdomen hepar lien tidak teraba. ektrimitas dalam batas normal.

Mental State:

- Pada saat diperiksa dalam status mental yang baik tidak ditemukan gejala gangguan jiwa/ penyakit mental.

Lingkar Pinggang 81 cm

Pemeriksaan Penunjang : Divisi Umum (dr. EKO ARIBOWO Sp.PD - K.Ger, M.Kes)
Hasil lab: Patologi Klinik GCU (26-12-2022 07:42:19)
- BTA Sputum I
- BTA I, Hasil: Negatif (Negatif)
- BTA Sputum II
- BTA II, Hasil: Negatif (Negatif)
Patologi Klinik GCU (26-12-2022 07:35:05)

RINGKASAN PASIEN KELUAR DARI RUMAH SAKIT

No. RM : 01981103 Tgl. Lahir : 06-01-2000
Nama : IDA UKHRIZA UMAMI Jenis Kelamin : Perempuan
Alamat : Kebumen RT.01 RW.01 Kebumen Tersono Ruang/Poliklinik : Medical Check UP
Kab. Batang Jawa Tengah Kelas : Kelas II

- Kekeruhan, Hasil: Jernih (Negatif)
- Sedimen :
- Eritrosit (RBC)
- Eritrosit, Hasil: 2.6/ μ L (< 23.0)
- - Eritrosit Utuh, Hasil: 2.1/ μ L (< 23.0)
- - Eritrosit Lisis, Hasil: 0.5/ μ L ()
- Leukosit (WBC)
- Leukosit, Hasil: 0.7/ μ L (< 25.0)
- Leukosit Clumps, Hasil: 0.0/ μ L (< 23.0)
- Sel Epitel (EC)
- Epitel Squamous, Hasil: 8.9/ μ L (< 31.0)
- Epitel Non Squamous, Hasil: 0.4/ μ L (< 1.0)
- - Epitel Transisional, Hasil: 0.0/ μ L (< 1.0)
- - Epitel Tubulus Ginjal, Hasil: 0.4/ μ L (< 1.0)
- Silinder (CAST)
- Silinder, Hasil: 0.00/ μ L (< 1.0)
- - Silinder Hialin, Hasil: 0.00/ μ L (< 1.0)
- - Silinder Patologis, Hasil: 0.00/ μ L (< 1.0)
- Bakteri, Hasil: 119.8/ μ L (< 125.0)
- Kristal, Hasil: 0.0/ μ L (< 10)
- Yeast Like Cell (YLC), Hasil: 0.1/ μ L (< 1.0)
- Sperma, Hasil: 0.0/ μ L (< 50.0)
- Mucus, Hasil: 0.00/ μ L (< 1.0)
- Konduktivitas, Hasil: 3.4mS/cm (3.1 - 27.0)
- Osmolalitas, Hasil: 117mOsm/Kg ()

Hasil radiologi: Radiodiagnostik (26-12-2022 07:33:35)

Foto thorax, proyeksi PA, posisi erect, asimetris, inspirasi dan kondisi cukup, hasil :

- Tampak kedua apex pulmo bersih
- Tampak corakan bronchovaskular normal
- Tak tampak pematatan limfonodi hilus bilateral
- Tak tampak pelebaran pleural space bilateral
- Tampak hemidiafragma bilateral licin dan tak mendatar
- Cor, CTR = 0.44
- Sistema tulang yang tervisualisasi intak

- Pulmo tak tampak kelainan
- Besar cor normal

Hasil penunjang lain: Pemeriksaan mata :

- Visus mata kanan : 6/12
- Visus mata kiri : 6/12
- Tidak buta warna

Pemeriksaan Audiometri :

RINGKASAN PASIEN KELUAR DARI RUMAH SAKIT

No. RM : 01981103
Nama : IDA UKHRIZA UMAMI
Alamat : Kebumen RT.01 RW.01 Kebumen Tersono Kab. Batang Jawa Tengah
Tgl. Lahir : 06-01-2000
Jenis Kelamin : Perempuan
Ruang/Poliklinik : Medical Check UP
Kelas : Kelas II

- Dalam Batas Normal
Ekg:
- Normal
Spirometri :
- Ristriksi ringan

Assessment Covid - 19

Tanggal Mulai Gejala :
Gejala/Tanda :
Status Pasien : NON COVID

Penatalaksanaan

a. Obat :
b. Diagnosis Akhir
Diagnosis Utama : HIPERKOLESTEROLEMIA

No.	Diagnosis Lain/Komplikasi/Penyakit Penyerta	Kode ICD-10
1.	NONPROTEKTIVE HEPATITIS B	-

c. Perawatan Khusus :

d. Tindakan :

No.	Prosedur	Kode ICD.9.CM
1.	ECG	-

e. Rencana Tindakan :

No.	Jenis	Keterangan

Keadaan Pulang Dari RS : Membaik
Cara Keluar : Pulang Diizinkan/Kontrol Ulang
Pemeriksaan Lanjutan Ke : RSUP.DR.SARDJITO
1. Medical Check UP

RINGKASAN PASIEN KELUAR DARI RUMAH SAKIT

No. RM : 01981103
Nama : IDA UKHRIZA UMAMI
Alamat : Kebumen RT.01 RW.01 Kebumen Tersono Kab. Batang Jawa Tengah
Tgl. Lahir : 06-01-2000
Jenis Kelamin : Perempuan
Ruang Poliklinik : Medical Check UP
Kelas : Kelas II

Tanggal :
Pertimbangan Kontrol :
Prognosis : Baik

DPJP



(dr. EKO ARIBOWO Sp.PD - K.Ger. M.Kes)

PULMONARY FUNCTION TEST REPORT [ST-320]

DATE: 2022/12/28 PROGRAM: V01-01 A

NAME: IDA UKHRIZA

ID.#: 23-12-2022

TEMP: 23.1°C

AGE: 22yrs

B.P.: 76/110 mmHg

HEIGHT: 154.0cm

SMOKE: NO

WEIGHT: 50.0kg

POSITION: STANDING

SEX: FEMALE

BSA: 1.46m²

DEPARTMENT: POLY PARU

DOCTOR: dr. SATRIA MAULANA

TECHNICIAN: PURWANTO AMK

[VC]	UNIT	MEAS	PRED	%PRED
VC	L	2.72		
ERV	L	1.91		
IRV	L	0.31		
IC	L	0.81		
TV	L	0.50		

[FVC]	UNIT	MEAS	PRED	%PRED
FVC	L	2.13	3.28	64
FEV.5	L	1.59		
FEV1	L	1.88	2.86	65
FEV3	L	2.13		
FEV1%G	%	88.26	86.37	102
FEV3%G	%	100.00		
MEFR	L/sec	2.56		
MMEF	L/sec	2.25		
EX Time	sec	3.32		
V ext	%	0.43		
FIVC	L			
FIV.5	L			
PEF	L/sec	2.88	6.62	43
MEF75%	L/sec	2.67		
MEF50%	L/sec	2.65	4.30	61
MEF25%	L/sec	1.06		
PIF	L/sec			
MIF50%	L/sec			

INTERPRETATION [ITS]

MILD CHEST RESTRICTION

Order lung volumes and DLCO if clinically indicated.

Handwritten: (COPD) =

Handwritten signature: Restr. = Purwanto

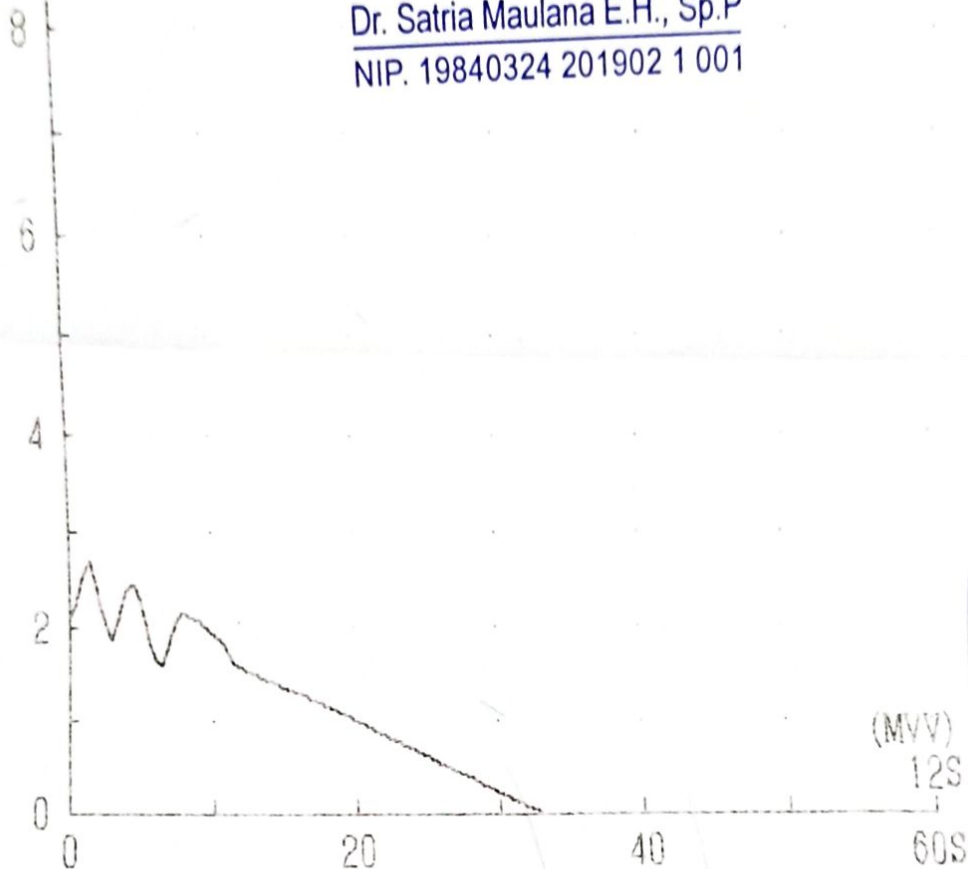
DL 15L (MV)

Order lung volumes and DLCO if clinically indicated.

Ca₅₀ =

Restriktif: Pirean

OL 15L (MV)



L/S

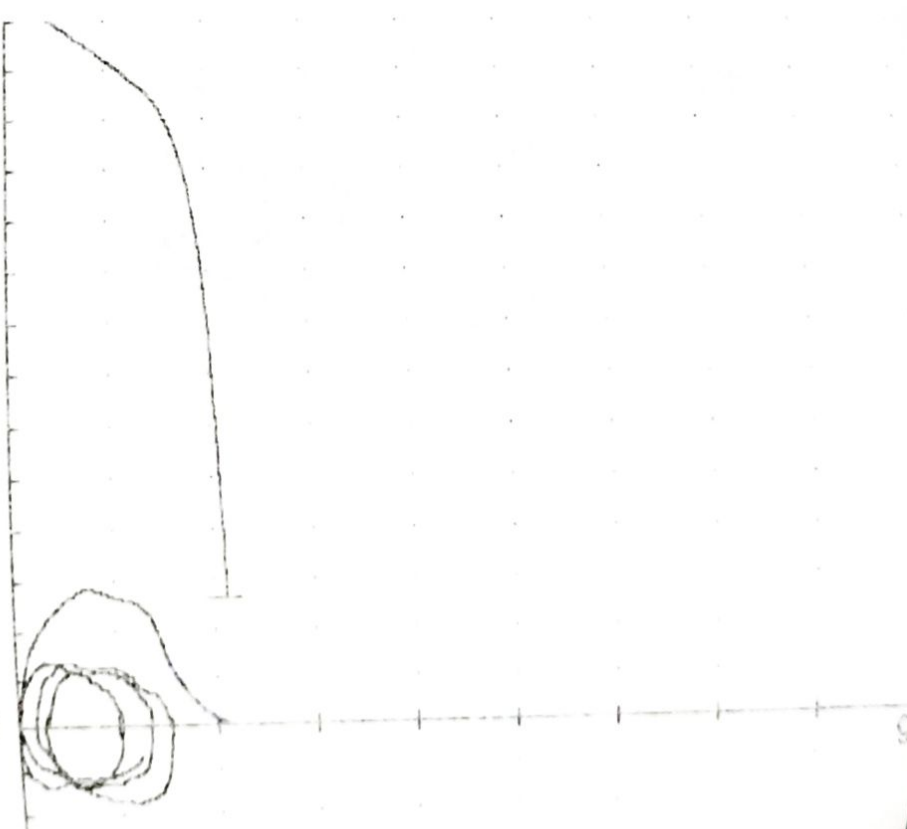
12

8

4

3S

0





**RSUP Dr. SARDJITO
INSTALASI LABORATORIUM TERPADU**

Jl. Kesehatan No. 1, Sinduadi, Mlati, Sleman, Yogyakarta
Telp. (0274) 631190 atau (0274) 587333 ext 1292, 1633
email : humas@sardjitohospital.co.id
website : www.sardjito.co.id



HASIL PEMERIKSAAN

Nama	: IDA UKHRIZA UMAMI	Sample ID	: 2122643065
No RM	: 01981103	Jenis Sample	: Blood Edta, Serum, Urin
Tgl Lahir/Jns Kel	: 06/01/2000 P	Tgl Validasi Order	: 26/12/2022 09:28:22
No Lab	:	Tgl Validasi	: 26/12/2022 11:10:49
Tgl Order	: 26/12/2022 07:35:05	Alamat Bangsa/Poli	: Medical Check UP
Alamat	: Kebumen RT 01/01 Kebumen Tersono Kab. Batang Jawa Tengah		

Tgl Cetak: 28/12/2022 07:38:11

Nama Pemeriksaan	Hasil	Satuan	Nilai Rujukan	Metode
HASIL PEMERIKSAAN HEMATOLOGI				
Darah Lengkap :				
Eritrosit	5.25	10 ⁶ /μL	4.00 - 5.40	Impedance
Hemoglobin	15.1 *	g/dL	12.0 - 15.0	Spectrophotometer
Hematokrit	44.9	%	35.0 - 49.0	Calculation
MCV	85.5	fL	80.0 - 94.0	Calculation
MCH	28.7	pg	26.0 - 32.0	Calculation
MCHC	33.6	g/dL	32.0 - 36.0	Calculation
RDW	13.30	%	11.0 - 14.5	Impedance
NRBC#	0.0	10 ³ /μL	0.00 - 0.00	Flow Cytometry
Leukosit	8.7	10 ³ /μL	4.50 - 11.50	Flow Cytometry
Hitung Jenis Leukosit:				
Netrofil %	69.8	%	50.0 - 70.0	Flow Cytometry
Limfosit %	24.7	%	18.0 - 42.0	Flow Cytometry
Monosit %	4.6	%	2.0 - 11.0	Flow Cytometry
Eosinofil %	0.5 *	%	1.0 - 3.0	Flow Cytometry
Basofil %	0.4	%	0.0 - 2.0	Flow Cytometry
Immatur Granulosit %	0.0	%	0 - 100	Flow Cytometry
Netrofil #	6.07	10 ³ /μL	2.30 - 8.60	Flow Cytometry
Limfosit #	2.15	10 ³ /μL	1.62 - 5.37	Flow Cytometry
Monosit #	0.40 *	10 ³ /μL	0.45 - 1.30	Flow Cytometry
Eosinofil #	0.05	10 ³ /μL	0.00 - 0.40	Flow Cytometry
Basofil #	0.03	10 ³ /μL	0.00 - 0.20	Flow Cytometry
Immatur Granulosit #	0.00	10 ³ /μL	0.00 - 1.00	Flow Cytometry
Trombosit	386	10 ³ /μL	150 - 450	Impedance
MPV	9.9	fL	7.2 - 11.1	Impedance
PDW	12.90	fL	9.0 - 13.0	Impedance
PCT	0.38 *	%	0.17 - 0.35	Impedance

HASIL PEMERIKSAAN PEMERIKSAAN KIMIA

FUNGSI HATI				
Bilirubin Total	0.58	mg/dL	<= 1.20	Colorimetric
Bilirubin Direk	0.28 *	mg/dL	0.00 - 0.20	Diazotization
Bilirubin Indirek	0.30	mg/dL		Colorimetric
SGOT/AST	33	U/L	10 - 35	Diazotization
SGPT/ALT	47 *	U/L	10 - 35	Calculation
				Enzymatic
				Colorimetric
				Enzymatic



**RSUP Dr. SARDJITO
INSTALASI LABORATORIUM TERPADU**

Jl. Kesehatan No. 1, Sinduadi, Mlati, Sleman, Yogyakarta
Telp. (0274) 631190 atau (0274) 587333 ext 1292, 1633
email : humas@sardjitohospital.co.id
website: www.sardjito.co.id



HASIL PEMERIKSAAN

Nama	: IDA UKHRIZA UMAMI	Sample ID	: 2122643065
No RM	: 01981103	Jenis Sample	: Blood Edta, Serum, Urin
Tgl Lahir/Jns Kel	: 06/01/2000 P	Tgl Validasi Order	: 26/12/2022 09:28:22
No Lab	:	Tgl Validasi	: 26/12/2022 11:10:49
Tgl Order	: 26/12/2022 07:35:05	Alamat Bangsal/Poli	: Medical Check UP
Alamat	: Kebumen RT 01/01 Kebumen Tersono Kab. Batang Jawa Tengah		

Tgl Cetak: 28/12/2022 07:38:11

Nama Pemeriksaan	Hasil	Satuan	Nilai Rujukan	Metode
Gamma GT	37	U/L	< 40	Colorimetric Enzymatic Colorimetric Assay
FUNGSI GINJAL				
BUN	6	mg/dL	6 - 20	Urease-GLDH
DIABETES				
Glukosa Puasa	75	mg/dL	74 - 109	Hexokinase
LEMAK				
Kolesterol Total	207 *	mg/dL	< 200	Enzymatic Colorimetric
Kolesterol HDL	51 *	mg/dL	> 65	Homogeneous Enzymatic Colorimetric Assay
Trigliserida	106	mg/dL	< 150	Enzymatic Colorimetric
Kolesterol LDL	143 *	mg/dL	< 100	Homogeneous Enzymatic Colorimetric Assay
HASIL PEMERIKSAAN PEMERIKSAAN MPI				
HEPATITIS				
Anti Hbs	< 2.00 Non Reaktif	mIU/mL	Non Reaktif: < 10 Reaktif: >= 10	ECLIA
SIFILIS				
TPHA	Negatif		Negatif	Aglutinasi
MONITORING OBAT				
Benzodiazepine	Negatif		Negatif	Immunoassay Competitive Binding
Cocaine	Negatif		Negatif	Immunoassay Competitive Binding
Metamphetamin	Negatif		Negatif	Immunoassay Competitive Binding
Amphetamin	Negatif		Negatif	Immunoassay Competitive Binding
Mariyuana/THC	Negatif		Negatif	Immunoassay Competitive



**RSUP Dr. SARDJITO
INSTALASI LABORATORIUM TERPADU**

Jl. Kesehatan No. 1, Sinduadi, Mlati, Sleman, Yogyakarta
Telp. (0274) 631190 atau (0274) 587333 ext 1292, 1633
email : humas@sardjitohospital.co.id
website : www.sardjito.co.id



HASIL PEMERIKSAAN

Nama	: IDA UKHRIZA UMAMI	Sample ID	: 2122643065
No RM	: 01981103	Jenis Sample	: Blood Edta. Serum. Urin
Tgl Lahir/Jns Kel	: 06/01/2000 P	Tgl Validasi Order	: 26/12/2022 09:28:22
No Lab	:	Tgl Validasi	: 26/12/2022 11:10:49
Tgl Order	: 26/12/2022 07:35:05	Alamat Bangsal/Poli	: Medical Check UP
Alamat	: Kebumen RT 01/01 Kebumen Tersono Kab. Batang Jawa Tengah		

Tgl Cetak: 28/12/2022 07.38.11

Nama Pemeriksaan	Hasil	Satuan	Nilai Rujukan	Metode
Opiate	Negatif		Negatif	Binding Immunoassay Competitive Binding
HASIL PEMERIKSAAN URIN				
Urin Lengkap				
Kimiawi :				
Urobilinogen	Normal (< 2.0 mg/dL)		Normal	Photometry
Blood/Darah	Negatif (< 0.03 mg/dL)		Negatif	Photometry
Bilirubin	Negatif (< 0.5 mg/dL)		Negatif	Photometry
Keton	Negatif (< 10 mg/dL)		Negatif	Photometry
Glukosa	Negatif (< 50 mg/dL)		Negatif	Photometry
Protein	Negatif (< 15 mg/dL)		Negatif	Photometry
pH	7.0		4.5 - 8.0	Photometry
Nitrit	Negatif		Negatif	Photometry
Lekosit esterase	Negatif (< 25 sel/ μ L)		Negatif	Photometry
Kreatinin	10	mg/dL	Normal (< 50 mg/dL)	Photometry
Albumin	10	mg/L	Normal (< 30 mg/L)	Photometry
Rasio Protein Kreatinin	Normal (< 150 mg/gCr)		Normal (< 150 mg/gCr)	Photometry
Rasio Albumin Kreatinin	Normal		Normal (< 30 mg/gCr)	Photometry
Berat Jenis	1.003		1.010 - 1.030	Photometry
Color / Warna	Kuning Muda		Colorless	Photometry
Kekeruhan	Jernih		Negatif	Photometry
Sedimen :				
Eritrosit (RBC)				
Eritrosit	2.6	/ μ L	< 23.0	Flow Cytometer
- Eritrosit Utuh	2.1	/ μ L	< 23.0	Flow Cytometer
- Eritrosit Lisis	0.5	/ μ L		Flow Cytometer
Leukosit (WBC)				
Leukosit	0.7	/ μ L	< 25.0	Flow Cytometer
Leukosit Clumps	0.0	/ μ L	< 23.0	Flow Cytometer
Sel Epitel (EC)				
Epitel Squamous	8.9	/ μ L	< 31.0	Flow Cytometer
Epitel Non Squamous	0.4	/ μ L	< 1.0	Flow Cytometer
- Epitel Transisional	0.0	/ μ L	< 1.0	Flow Cytometer
- Epitel Tubulus Ginjal	0.4	/ μ L	< 1.0	Flow Cytometer
Silinder (CAST)				



**RSUP Dr. SARDJITO
INSTALASI LABORATORIUM TERPADU**

Jl. Kesehatan No. 1, Sinduadi, Mlati, Sleman, Yogyakarta
Telp. (0274) 631190 atau (0274) 587333 ext 1292, 1633
email : humas@sardjitohospital.co.id
website: www.sardjito.co.id




HASIL PEMERIKSAAN

Nama : **IDA UKHRIZA UMAMI** Sample ID : **2122643065**
 No RM : **01981103** Jenis Sample : Blood Edta, Serum, Urin
 Tgl Lahir/Jns Kel : 06/01/2000 P Tgl Validasi Order : 26.12.2022 09.28.22
 No Lab : Tgl Validasi : 26.12.2022 11.10.49
 Tgl Order : 26/12/2022 07:35:05 Alamat Bangsal/Poli : **Medical Check UP**
 Alamat : Kebumen RT 01/01 Kebumen Tersono Kab. Batang Jawa Tengah

Tgl Cetak: 28/12/2022 07:38.11

Nama Pemeriksaan	Hasil	Satuan	Nilai Rujukan	Metode
Silinder	0.00	/ μ L	< 1.0	Flow Cytometer
- Silinder Hialin	0.00	/ μ L	< 1.0	Flow Cytometer
- Silinder Patologis	0.00	/ μ L	< 1.0	Flow Cytometer
Bakteri	119.8	/ μ L	< 125.0	Flow Cytometer
Kristal	0.0	/ μ L	< 10	Flow Cytometer
Yeast Like Cell (YLC)	0.1	/ μ L	< 1.0	Flow Cytometer
Sperma	0.0	/ μ L	< 50.0	Flow Cytometer
Mucus	0.00	/ μ L	< 1.0	Flow Cytometer
Konduktivitas	3.4	mS/cm	3.1 - 27.0	Flow Cytometer
Osmolalitas	117	mOsm/Kg		Flow Cytometer



IDA UKHRIZA UMAMI

LEMBAR EKG

Nama :

SOD:21226.43065

DX :



RM:01.98.11.03 26/12/20 07:35

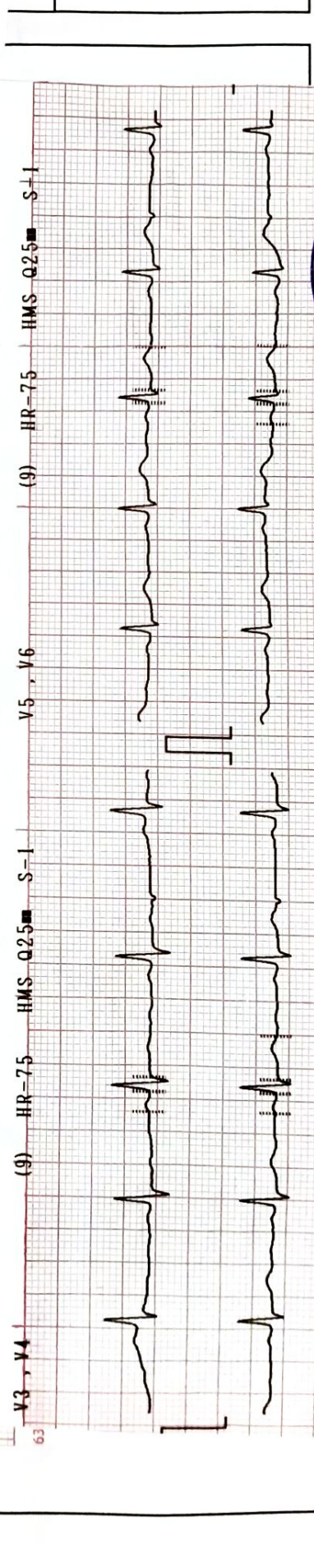
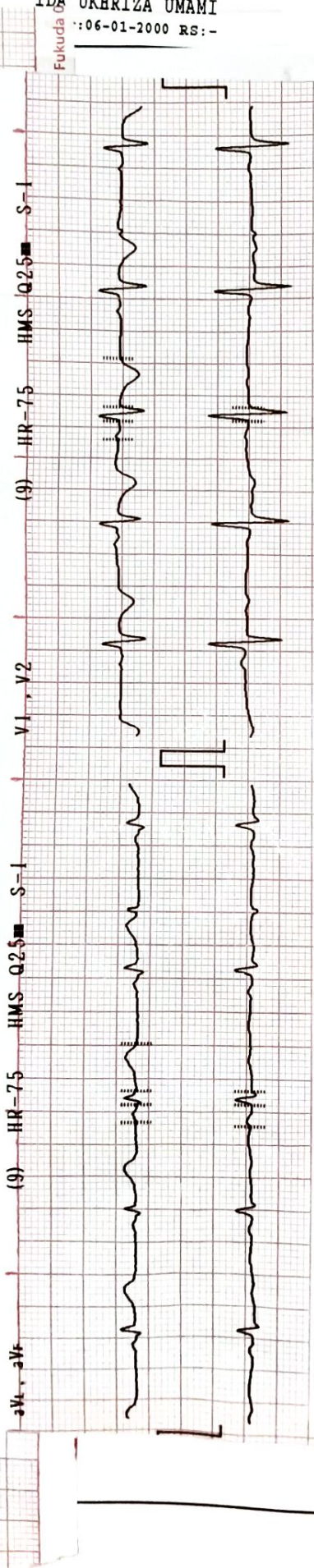
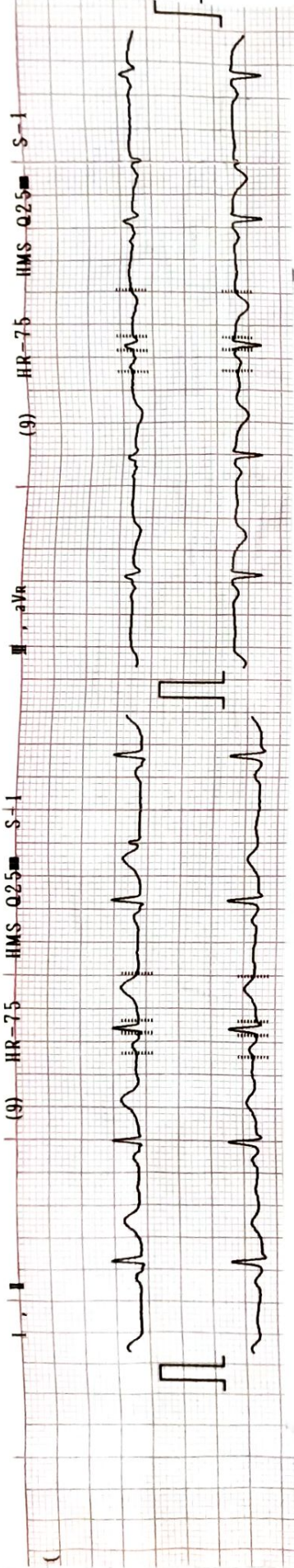
IDA UKHRIZA UMAMI

:06-01-2000 RS:-


Tgl. lahir :

Laki-laki

Perempuan



Plan :

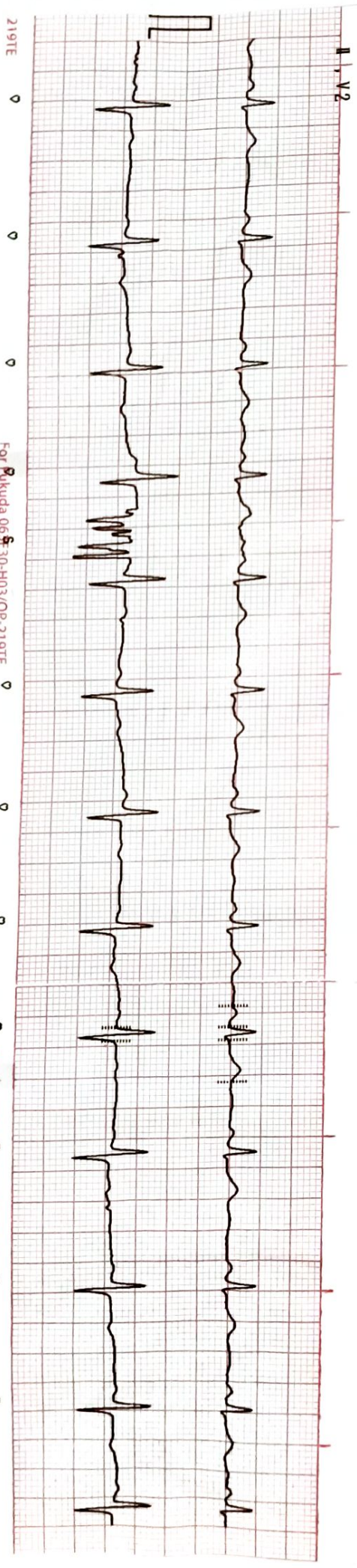


- 1. Frekuensi : 63
- 2. Irama : Sinus
- 3. Aksis : Normal
- 4. Posisi : Standard
- 5. Interval PR : 160 ms
- 6. Interval QRS : 80 ms
- 7. Interval QT / QTC : 360 / 340 ms
- 8. Gel. P : Normal
- 9. QRS Komplek : Normal
- 10. Segmen ST : Normal

MC120 VB:3.4 26.12.22 14:17:11
 * ADULT ECG *
 ID: 546

RATE	: 75	Filter	
R-R	: 800ms	Muscle	
QRS	: 80ms	Hum/Drift	
AXIS	: 37°	JUDGEMENT	
PR	: 126ms		
QT	: 363ms		
QTc	: 406		+
RV5	(4.9) + SV1 (4.1)		9.0mm

For Fukuda 063F30-H03/OP-219TE



For Fukuda 063F30-H03/OP-219TE

For Fukuda 063F30-H03/OP-219TE

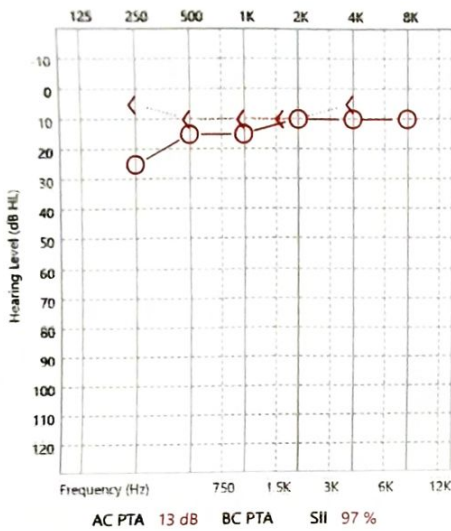
Name **Ida Ukhriza Umami**
 Patient ID **01981103**
 Gender **Female**
 Birthdate **06/01/2000**
 Age **22 years**



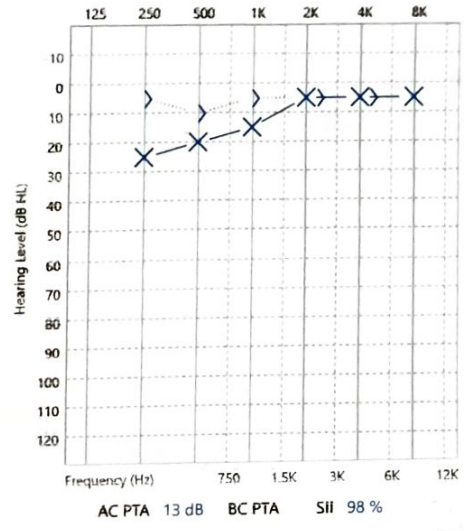
Facility Name **RSUP Dr. SARDJITO**
 Address (line 1)
 City, State, Zip **Yogyakarta**
 Phone
 Fax

DD45

DD45



Symbol Key		
	Right	Left
AC unmasked	O	X
AC masked	Δ	□
BC unmasked	<	>
BC masked	[]
Sound Field	S	S
Sound Field Aided	A	A
MCL	M	M
UCL	U	U
UR	-	-



dB EM									
AC									
BC									

dB EM									
AC									
BC									

Ear	Test Type	Int Ext Mic	Word List	Aided	%	dB HL	dB EM
AD	REPATA	AM	BAW 6	REUBAN			
			DALAM	BENTAS			NORMAL

Ear	Test Type	Int Ext Mic	Word List	Aided	%	dB HL	dB EM
AS	REPATA	AM	BAW 6	REUBAN			
			DALAM	BENTAS			NORMAL

QuickSIN

Right Ear (SNR)

Group 1 (dBHL)	Group 2 (dBHL)
Basic	HFE HFE-LP

Binaural (SNR)

Group 1 (dBHL)	Group 2 (dBHL)
Basic	HFE HFE-LP

Left Ear (SNR)

Group 1 (dBHL)	Group 2 (dBHL)
Basic	HFE HFE-LP

Comments

[Signature]
 dr. Ashadi Prasetyo, M.Sc., Sp.T.H.T.K.L(K)
 NIP : 19770708 201412 1 001



[Signature]
 dr. Akhyar Sulaiman
 IK THT - KL

Examiner

License Number

Signed By: _____

Signed On Date: _____



KEMENTERIAN KESEHATAN RI
DIREKTORAT JENDERAL BINA UPAYA KESEHATAN
RUMAH SAKIT UMUM PUSAT DR. SARDJITO
SMF ILMU KESEHATAN TELINGA HIDUNG TENGGOROK-KL

Alamat : Jl. Kesehatan No. 1 Sekip Telp. (0274) 518717 Fax : 546483 Yogyakarta 55284 E-mail : entmed_gmu@yahoo.com

SURAT KETERANGAN

Dokter Rumah Sakit Umum Pusat Dokter Sardjito Bagian Ilmu Penyakit Telinga Hidung Tenggorok, menerangkan bahwa :

Nama : Ika Ulhiza Umami
 Tgl. Lahir : 06 Mei 2000 Jenis Kelamin : Perempuan
 Alamat :

Pada waktu diperiksa keadaan :

TELINGA : Liang telinga normal
Gendang telinga normal

HIDUNG : Lendir hidung tidak ada
Pembesaran hidung tidak ada

TENGGOROKAN : tidak peradang tidak ada

PEMERIKSAAN AUDIOMETRIS : Rekora Ambang Dengar Normal Telinga
Dalam Batas Normal

LAIN-LAIN :

KESIMPULAN : Prak rasi tidak ditemukan kelainan di larynx



Yogyakarta, 26 Mei 2022

Dokter yang memeriksa

dr. Ashadi Prasetyo, M.Sc., Sp.T.H.T.K.L(K)

dr. NIP : 19770708 201412 1 001



**RSUP Dr. SARDJITO
INSTALASI LABORATORIUM TERPADU**

Jl. Kesehatan No. 1, Sinduadi, Mlati, Sleman, Yogyakarta
Telp. (0274) 631190 atau (0274) 587333 ext 1292, 1633
email : humas@sardjitohospital.co.id
website : www.sardjito.co.id



HASIL PEMERIKSAAN

Nama	: IDA UKHRIZA UMAMI	Sample ID	: 2122643069
No RM	: 01981103	Jenis Sample	:
Tgl Lahir/Jns Kel	: 06/01/2000 P	Tgl Validasi Order	: 27/12/2022 10:20:38
No Lab	:	Tgl Validasi	: 28/12/2022 07:11:06
Tgl Order	: 26/12/2022 07:42:19	Alamat Bangsal/Poli	: Medical Check UP
Alamat	: Kebumen RT 01/01 Kebumen Tersono Kab. Batang Jawa Tengah		

Tgl Cetak: 28/12/2022 07:38:03

Nama Pemeriksaan	Hasil	Satuan	Nilai Rujukan	Metode
HASIL PEMERIKSAAN MIKROBIOLOGI dan PARASITOLOGI				
TUBERKULOSIS				
BTA Sputum I				
Epitel	1-2	/LPF		Mikroskopik
Leukosit	1-2	/LPF		Mikroskopik
	* Kualitas sputum tidak baik			
	* Kualitas sputum dikatakan baik apabila ditemukan leukosit >25/lpf dan epitel <10/lpf dalam 20 lapang pandang			
BTA I	Negatif		Negatif	Mikroskopik
BTA Sputum II				
Epitel	1-2	/LPF		Mikroskopik
Leukosit	1-2	/LPF		Mikroskopik
	* Kualitas sputum tidak baik			
	* Kualitas sputum dikatakan baik apabila ditemukan leukosit >25/lpf dan epitel <10/lpf dalam 20 lapang pandang			
BTA II	Negatif		Negatif	Mikroskopik



HASIL PEMERIKSAAN
Rajal Radiologi / Thorax Pa

No. Reg : 040701202200629222001
No. RM : 01981103
Nama : Ida Ukhriza Umami
Sex / Tanggal Lahir : Perempuan / 06-01-2000
Dr. Pengirim :
Alamat : Kebumen RT 01/01 Kebumen Terseno Kab. Batang Jawa Tengah

Rujukan : Pelayanan Rawat Jalan
Ruang Rawat / Poli : Medical Check Up
Kelas : Kelas II
Tanggal Pendaftaran : 26/12/2022 07:33
Tanggal Hasil : 26/12/2022 09:21

KETERANGAN KLINIS

MCU

VITAL SIGN & ASSESMENT NYERI (TIDAK DILAKUKAN)

URAIAN HASIL PEMERIKSAAN

- Foto thorax, proyeksi PA, posisi erect, asimetris, inspirasi dan kondisi cukup, hasil :
- Tampak kedua apex pulmo bersih
 - Tampak corakan bronchovaskular normal
 - Tak tampak pepadatan limfonodi hilus bilateral
 - Tak tampak pelebaran pleural space bilateral
 - Tampak hemidiafragma bilateral licin dan tak mendatar
 - Cor, CTR = 0.44
 - Sistem tulang yang tervisualisasi intak

KESAN

- Pulmo tak tampak kelainan
- Besar cor normal

CATATAN

Jika sekiranya ada keraguan tentang hasil pemeriksaan harap segera menghubungi Instalasi Radiologi RSUP Dr Sardjito

Ahli/Konsultan Radiologi

dr. Anita Ekwati Sp.Rad(K)



Yogyakarta, 26 Desember 2022
Pemeriksa/Residen

ah
Kharina



**RSUP Dr. SARDJITO
INSTALASI LABORATORIUM TERPADU**

Jl. Kesehatan No. 1, Sinduadi, Mlati, Sleman, Yogyakarta
Telp. (0274) 631190 atau (0274) 587333 ext 1292, 1633
email : humas@sardjitohospital.co.id
website: www.sardjito.co.id



HASIL PEMERIKSAAN

Nama : IDA UKHRIZA UMIAMI Sample ID : 2122847963
No RM : 01981103 Jenis Sample :
Tgl Lahir/Jns Kel : 06/01/2000 P Tgl Validasi Order :
No Lab : Tgl Validasi : 28/12/2022 10:54:44
Tgl Order : 28/12/2022 10:06:51 Alamat Bangsal/Poli : **Medical Check UP**
Alamat : Kebumen RT 01/01 Kebumen Tersono Kab. Batang Jawa Tengah

Tgl Cetak: 28/12/2022 13:43:29

Nama Pemeriksaan	Hasil	Satuan	Nilai Rujukan	Metode
HASIL PEMERIKSAAN Paket ESC LAB				
Swab Antigen SARS COV-2	Negatif		Negatif	ICT

Catatan Interpretasi hasil harus dilakukan oleh dokter dengan mempertimbangkan data klinis dan epidemiologis

INTERPRETASI:

- Hasil pemeriksaan hanya menggambarkan kondisi saat pengambilan spesimen
- Hasil pemeriksaan negatif tidak menyingkirkan kemungkinan infeksi SARS-Cov-2, khususnya bila ada kemungkinan kontak erat dengan kasus positif
- Hasil Negatif dapat terjadi pada kondisi jumlah antigen pada bahan pemeriksaan rendah, di bawah level deteksi alat atau dalam masa inkubasi

SARAN:

Jika kecurigaan infeksi SARS-CoV-2 besar, lanjutkan dengan pemeriksaan molekuler (RT-PCR), lakukan karantina mandiri sampai dengan hasil tes RT-PCR konklusif.



RSUP Dr. SARDJITO

Jl. Kesehatan No. 1, Sinduadi, Mlati, Sleman, Yogyakarta
Telp. (0274) 631190 atau (0274) 587333 ext 1616
email : humas@sardjitohospital.co.id
website: www.sardjito.co.id



RSUP Dr SARDJITO
POLIKLINIK KESEHATAN JIWA
Jl. Kesehatan No. 1 Sekip Yogyakarta
Telp.+62-274-587333, Faks+62-274-565639

SURAT KETERANGAN KESEHATAN No.03/26/12/2022/SKK/RSDS

Yang bertanda tangan dibawah ini Tim Medis RSUP Dr Sardjito pada poliklinik Kesehatan Jiwa,
menerangkan bahwa:

Nama : IDA UKHRIZA UMAMI
No. RM : 01981103
Jenis Kelamin : Perempuan Umur : 22 Tahun
Pekerjaan : Mahasiswa
Alamat : KEBUMEN RT 01 RW 01, Kebumen, Tersono, Kab. Batang, Jawa Tengah

Telah kami periksa kesehatannya dengan hasil:

PADA SAAT DIPERIKSA DALAM STATUS MENTAL YANG BAIK TIDAK DITEMUKAN GEJALA GANGGUAN
JIWA/PENYAKIT MENTAL

Pada tanggal : 26-12-2022

Surat keterangan ini dibuat untuk:

MENTAL-STATE MASUK KERJA

8-2-198

Berat Badan(RB) : 50 Kg
Tinggi Badan(Tb) : 154 cm
Keterangan : -



Tembusan

- 1. Instalasi Catatan Medis
(Ditempel dalam berkas Catatan Medis)

