



DETASEMEN KESEHATAN WILAYAH 03.04.03
RUMAH SAKIT TINGKAT. III 03.06.01 CIREMAI

PEMERIKSAAN AUDIOMETRI

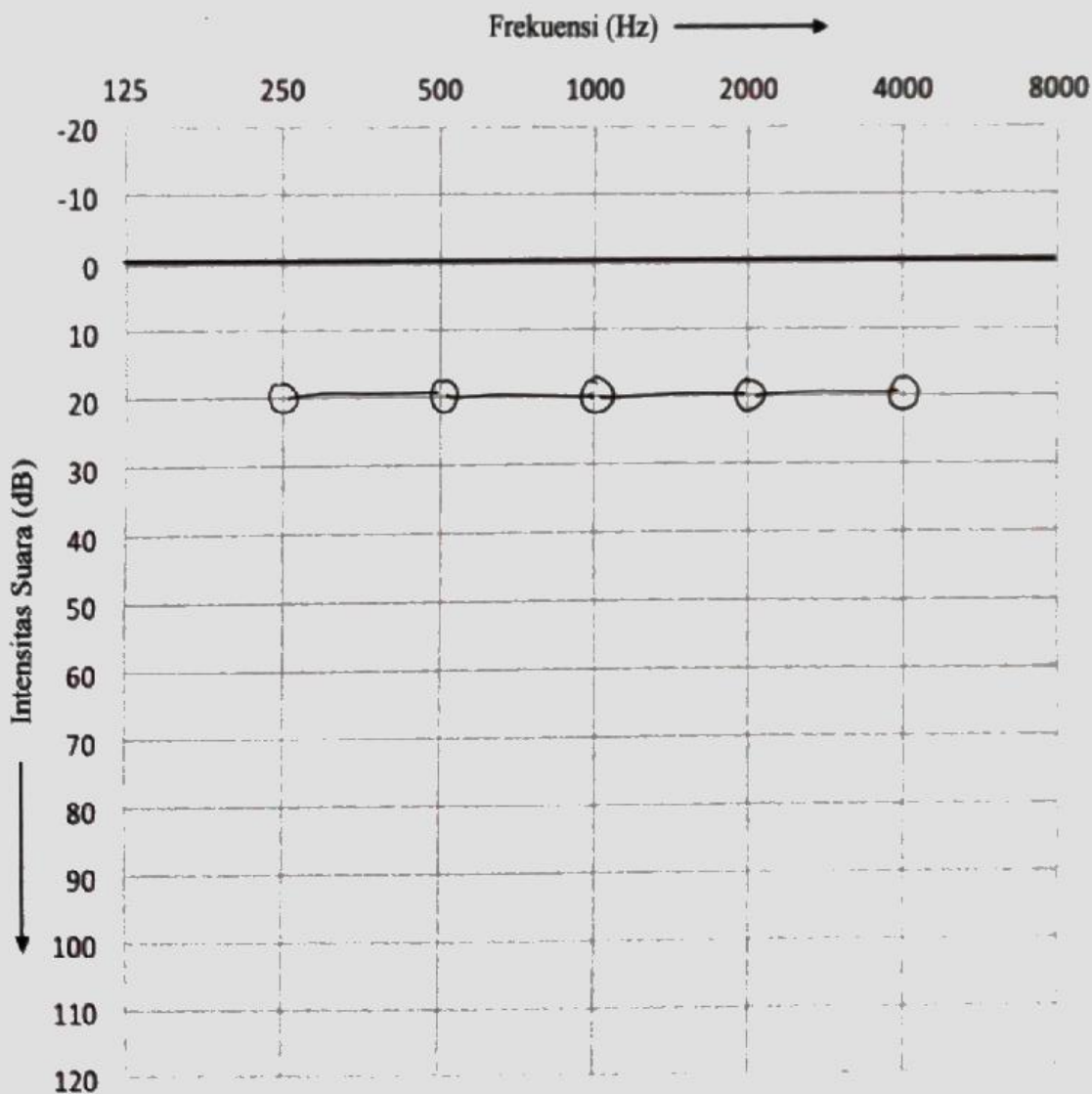
Nama : Tn. Jaka Aditya

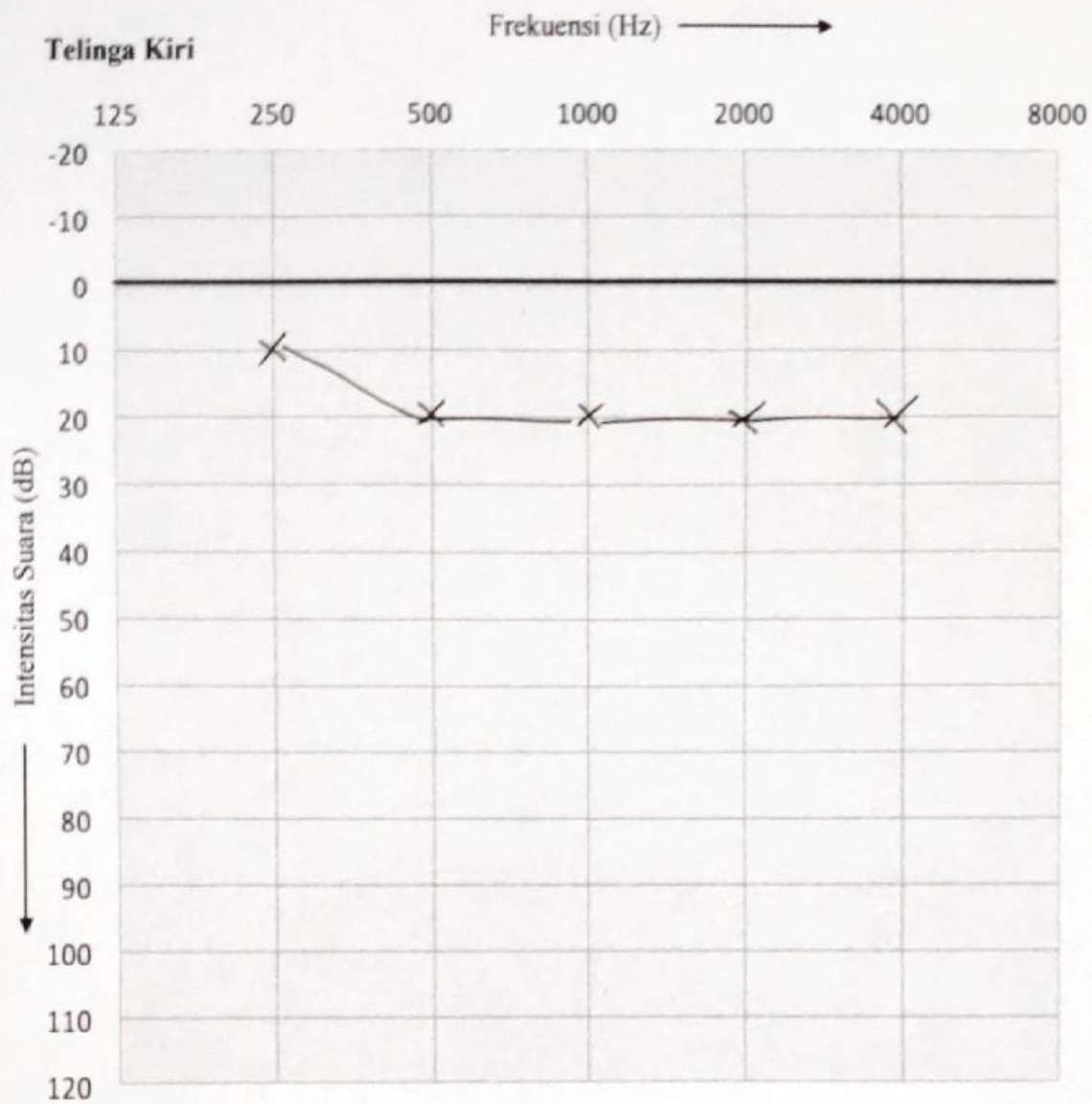
Umur : 26 Tahun

Pekerjaan : Karyawan Swasta

Alamat : Jl. Proklamasi Gg. Ar-Rahman No 02-A, Ds. Manggar Kab.
Balikpapan Timur

Telinga Kanan






Kesimpulan : Ambang Batas Pendengaran Telinga Kanan dan Kiri Dalam Batas Normal

Cirebon, 27 Agustus 2020

Dokter Pemeriksa,



RUMAH SAKIT
MEDICAL CENTER
Dr. Try Ahmad Mirza, M.H.
No. 83/100/1000/14/2020

Dr. Try Ahmad Mirza, M.H.

LABORATORIUM KLINIK
RUMAH SAKIT CIREMAI
JL. KESAMBI NO. 237 - CIREBON Telp. (0231) 238335

PASIEN RAWAT JALAN : MEDICAL CHECK UP
No.Register : 20200827081738
Tgl.Cetak : 28/08/2020 Jam : 10:29:58
Telp. : **081347687956**

HASIL PEMERIKSAAN LABORATORIUM**013**

NAMA PASIEN	:JAKA ADITYA . TN	NO REKMED	:019741
JENIS KELAMIN	:Laki-laki	GOL PASIEN	:UMUM / TUNAI
UMUR	:26 tahun 6 bulan 1 hari	ALAMAT	:JL PROKALMASI GG. ARRAH...

No.	Jenis Pemeriksaan	Hasil	Nilai Rujukan
1	HEMATOLOGI		
	Haemoglobin	16.0 g/dl	Pria 12,0 - 16,5 g/dl
	Leukosit	9.8 ribu/mm³	4,0 - 10,0 ribu/mm ³
	Erytrosit	5.73 juta/mm³	Pria 4,5 juta/mm ³
	Haematokrit	46.3 %	Pria 40 - 48%
	Thrombosit	221 ribu/mm³	150 - 390 ribu/mm ³
2	KIMIA		
	SGOT	42.5 U/L	37°C : Pria sampai 37 U/L
	SGPT	27.3 U/L	37°C : Pria sampai 41 U/L
	Gamma GT	16.1 U/L	37°C : Pria 8 - 49 U/L
	Uric Acid	6.13 mg/dl	3,5 - 7,2 mg/dl
	Cholesterol Total	166.1 mg/dl	< 200,0 mg/dl
	Trigliserida	152.5 mg%	<164,5 mg%
	LDL	103.5 mg%	190 mg%
	HDL	32.1 mg%	55 mg%
	Glukosa Darah Puasa	108.7 mg%	70 - 110 mg%
	Ureum	34.2 mg%	10 - 50 mg%
	Creatinin	1.02 mg/dl	Pria 0,9 - 1,3 mg/dl
3	SEROLOGI		
	Golongan Darah	"B"	
	Rhesus Faktor	+/POSITIF	
4	URINE		
	Warna	kuning	Kuning
	BD	1.010	
	PH	6.0	
	Keton	-neg	Negatif
	Nitrit	-neg	Negatif
	Albumin	++ / pos 2	Negatif
	Reduksi	-neg	Negatif
	Urobilin	-neg	Negatif
	Bilirubin	-neg	Negatif
	SEDIMENT		
	Leukosit	2--6	0 - 4 / lpb
	Eritrosit	1--2	0 - 1 / lpb
	Silinder	-neg	Negatif

Epitel Cel	+ / pos 1	Positif 1
Kristal	-/neg	Negatif
Lain-lain	-/neg	
5 FAECES		
Warna	cokelat	
Konsistensi	Lembek	
Lendir	-/neg	
Darah	-/neg	
Amuba	-- / neg	
Kista	-/neg	
Telor Cacing	-/neg	
Bakteri	-/neg	
Karbohidrat	-/neg	
Sisa Daging	-/neg	
Leukosit	1--2	
Erytrosit	-/neg	

PENANGGUNG JAWAB



dr, Rosni Faika, M.Kes Sp.PK

Cirebon, 27-08-2020 08:17:56

PETUGAS LAB



Sevtiyani Lestari



DETASEMEN KESEHATAN WILAYAH 03.04.03
RUMAH SAKIT TINGKAT. III 03.06.01 CIREMAI

SURAT KETERANGAN HASIL PEMERIKSAAN MATA

Yang bertanda tangan di bawah ini menerangkan bahwa:

Nama : Tn. Jaka Aditya
Umur : 26 Tahun
Pekerjaan : Karyawan Swasta
Alamat : Jl. Proklamasi Gg. Ar-Rahman No 02-A, Ds. Manggar Kab.
Balikpapan Timur

Telah dilakukan pemeriksaan mata dengan hasil sebagai berikut :

1. Tajam Penglihatan
Mata Kanan : 6/6
Mata Kiri : 6/6
2. Penglihatan Warna : Tidak Buta Warna

Kesimpulan : Emetropia ODS, Tidak Buta Warna

Cirebon, 27 Agustus 2020

Dokter Pemeriksa,



dr. Tetri Yuniwati Sp.M

UNIT RADIOLOGI		MEDICAL CHECK UP	
RUMAH SAKIT CIREMAI		No REGISTER	: 20200827082118
JL. KESAMBI NO. 237 - CIREBON Telp. (0231) 238335		Tgl.Cetak	: 28/08/2020 10:30:36
PEMERIKSAAN	: Thorax AP/ PA	NO FOTO	: 574-
NAMA PASIEN	: JAKA ADITYA . TN	NO REKMED	: 019741
JENIS KELAMIN	: Laki-laki	GOL PASIEN	: UMUM / TUNAI
Umur	: 26 tahun 6 bulan 1 hari	DOK PENGIRIM	: dr. Fajar Kurniawan Tanuwijaya
		DIAGNOSA	: MCU

Sejawat YTH

Corakan bronchovaskuler normal.

Sinus costophrenicus lancip. Diafragma licin. Cor; CTR < 0.5.

Sistema tulang intact

Kesan: Pulmo dan besar cor normal.

Cirebon 27-08-2020 08:21:30



dr.Dyah Astarini,Sp.Rad



RUMAH SAKIT TINGKAT III 03.06.01 CIREMAI
CIREBON

HASIL TREADMILL TEST

NAMA LENGKAP	TN. JAKA ADITYA
TANGGAL LAHIR / UMUR	27-02-1994
DIAGNOSA	Akseptasi → MCU
NO. RM	019741
DOKTER PENGIRIM	
METODE	RULE
INDIKASI	CLINING
EKG RESTING	CR, no ST elev
EKG EXERCISE	No ST elev
EKG RECOVERY	CR, no ST elev
KELUHAN SELAMA LATIHAN	Tidak ada
LAMA TES / STAGE	16:33 / 6
HEART RATE MAXIMAL	147 lb
TEK. DARAH MAXIMAL	150/86
KELAS FUNGSIONAL	W-I
TEST DI STOP KARENA	target HR tercapai
KAPASITAS AEROBIK	15.63 METs
TINGKAT KESEGERAN JASMANI	147 lb
HASIL TEST	Waktu Tulang punggung
ANJURAN	Gaya Hidup sehat

Cirebon, 27 AUG 2020
Penanggung jawab
dr. Abhirama Notandra Putra Sp JP
SIP.503/423-DINKES/SIPTM/DSP 1, VII 2020
dr. Yogi Puri R. Sp JP

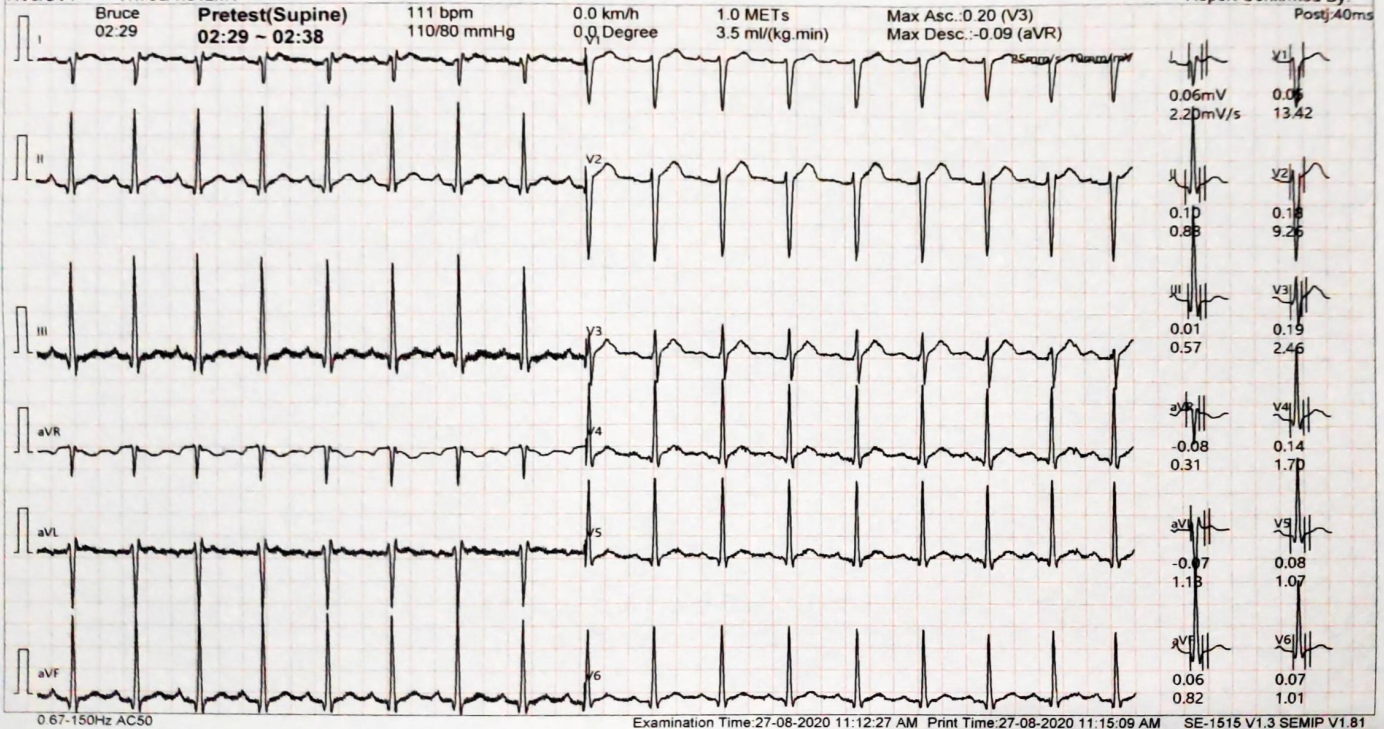
RS CIREMAI Pretest Report

JAKA ADITYA TN Male 26Years ID:019741 OutpatientID: Request Department: Room No.:

HR :111bpm
 P :100ms
 PR :178ms
 QRS :90ms
 QT/QTc :299/408ms
 P/ORS/T :97/97/55deg.
 RV5/SV1 :1.758/1.012mV

Diagnosis Result:
 1.Sinus Tachycardia
 2.Low T Wave(V6)
 3.Right Axis Deviation

Report Confirmed By:
 Post:40ms



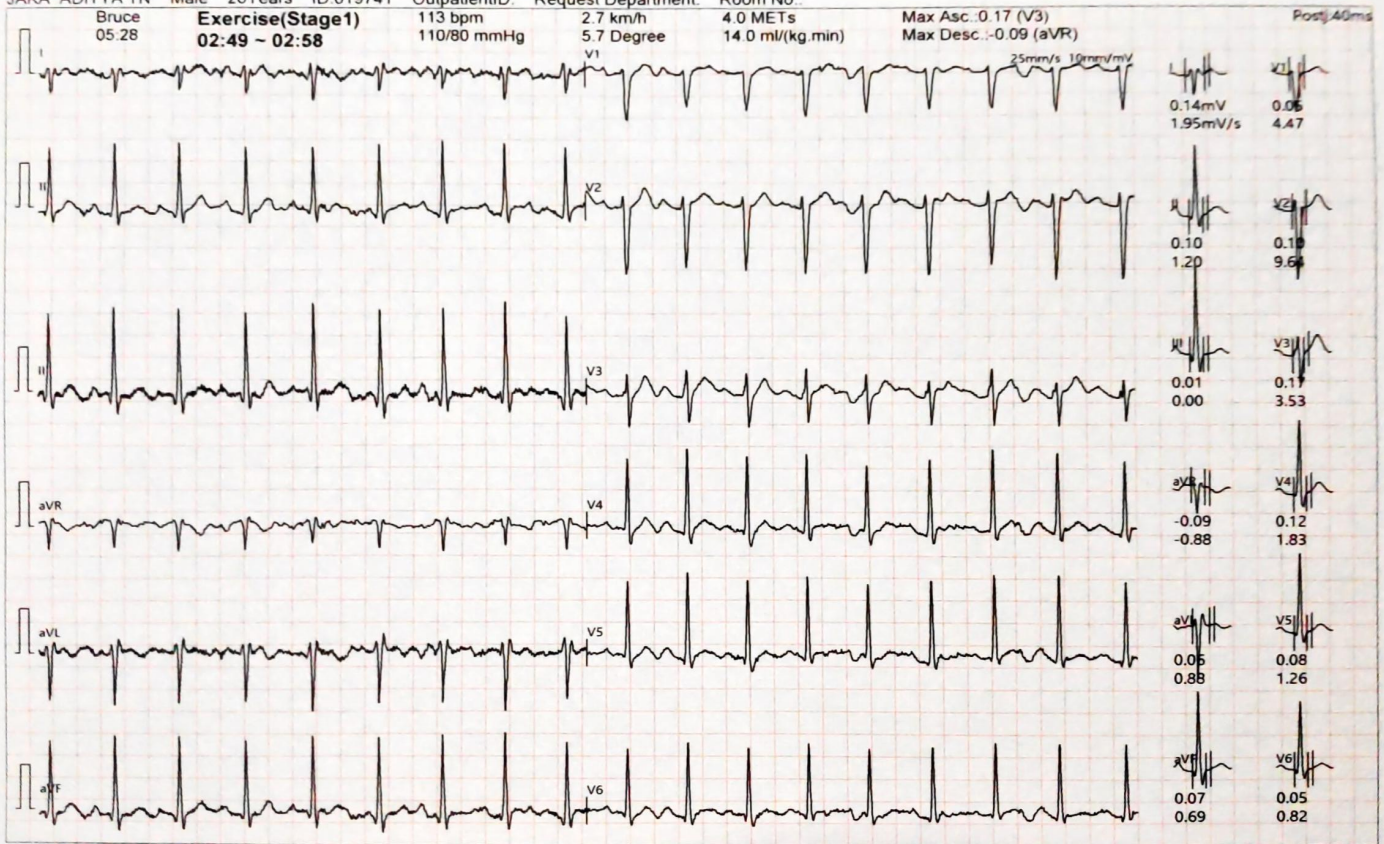
0.67-150Hz AC50

Examination Time:27-08-2020 11:12:27 AM Print Time:27-08-2020 11:15:09 AM

SE-1515 V1.3 SEMIP V1.81
 Only for Clinical Reference

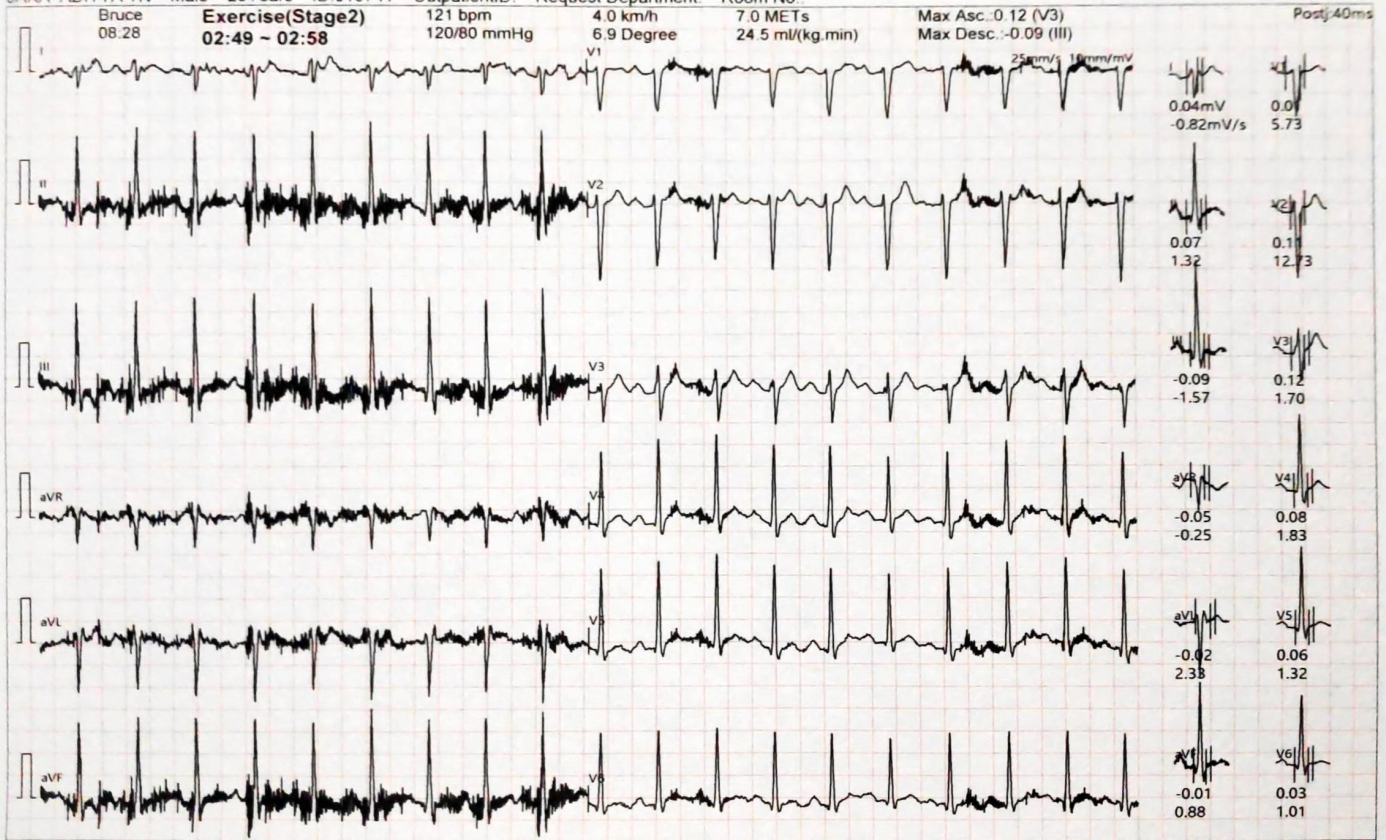
RS CIREMAI 12-Lead ECG Report

JAKA ADITYA TN Male 26Years ID:019741 OutpatientID: Request Department: Room No.:



RS CIREMAI 12-Lead ECG Report

JAKA ADITYA TN Male 26Years ID:019741 OutpatientID: Request Department: Room No.:

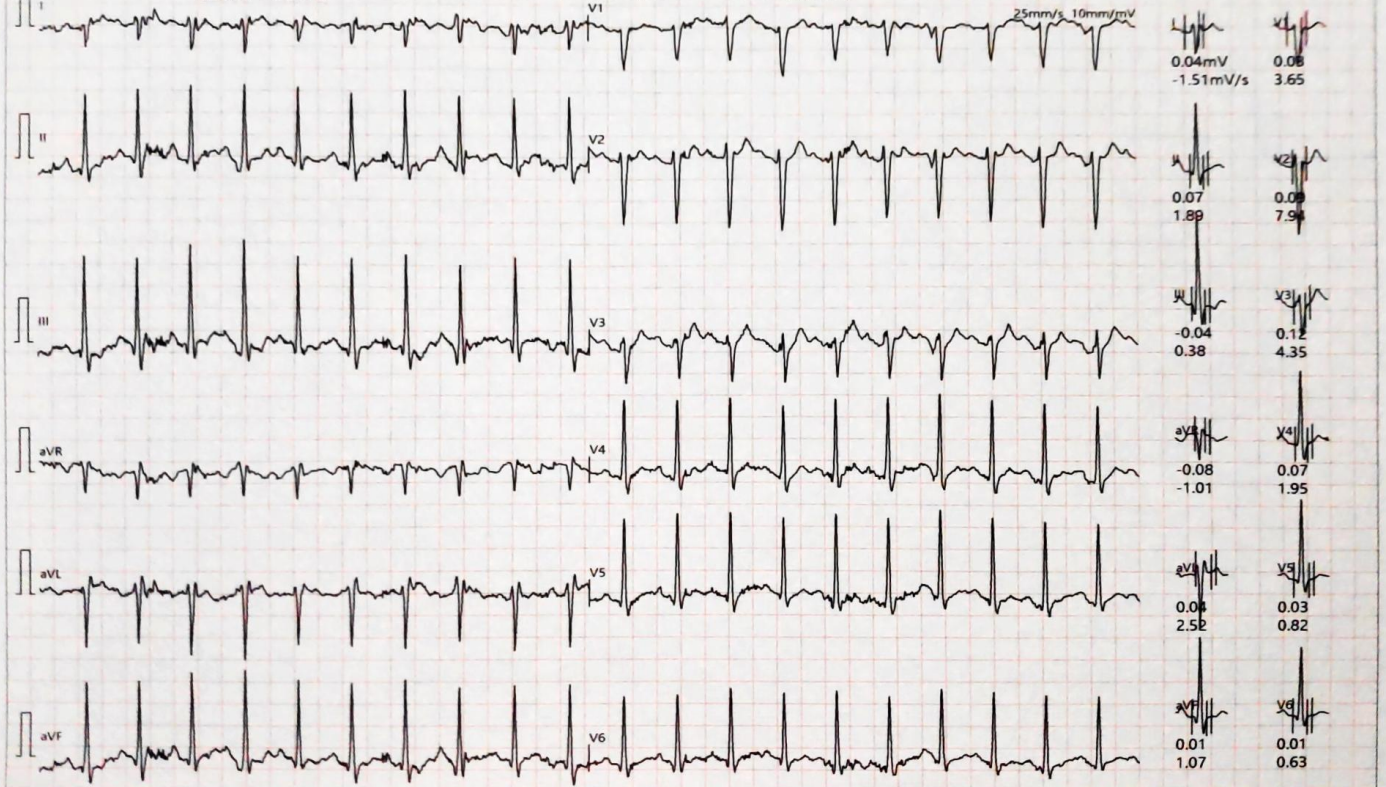


Examination Time:27-08-2020 11:12:27 AM Print Time:27-08-2020 11:21:07 AM SE-1515 V1.3 SEMIP V1.81

RS CIREMAI 12-Lead ECG Report

JAKA ADITYA TN Male 26Years ID:019741 OutpatientID: Request Department: Room No.:

Bruce **Exercise(Stage3)** 132 bpm 5.4 km/h 9.0 METs Max Asc.:0.12 (V3) Post:40ms
 11.28 **02:49 - 02:58** 130/80 mmHg 8.0 Degree 31.5 ml/(kg.min) Max Desc.: -0.08 (aVR)



RS CIREMAI 12-Lead ECG Report

JAKA ADITYA TN Male 26Years ID 019741 OutpatientID: Request Department: Room No:

Bruce **Exercise(Stage4)** 151 bpm 6.7 km/h 13.0 METs Max Asc. 0.13 (V3) Post:40ms
 14.28 **02:49 ~ 02:58** 140/80 mmHg 9.1 Degree 45.5 ml/(kg.min) Max Desc. -0.07 (V4)



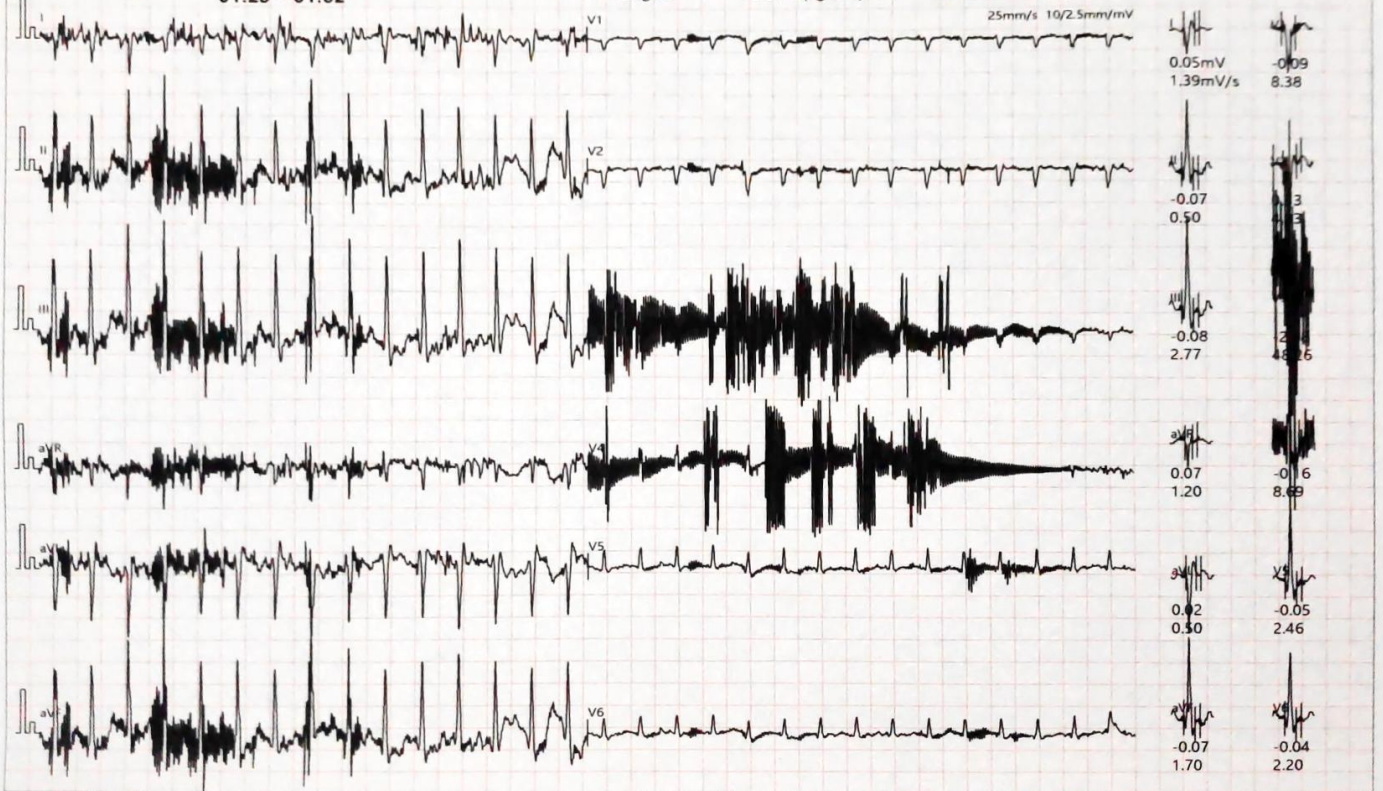
RS CIREMAI 12-Lead ECG Report

JAKA ADITYA TN Male 26Years ID:019741 OutpatientID: Request Department: Room No.:
 Bruce Exercise(Stage5) 184 bpm 8.0 km/h 16.0 METs Max Asc.:0.24 (V2) Post:40ms
 17:28 02:49 ~ 02:58 150/80 mmHg 10.3 Degree 56.0 ml/(kg.min) Max Desc.: -0.09 (aVR)



RS CIREMAI 12-Lead ECG Report(Peak)

JAKA ADITYA TN Male 26Years ID:019741 OutpatientID: Request Department: Room No:
 Bruce 19.02 **Exercise(Stage6)** 01:23 ~ 01:32 197 bpm 8.8 km/h 19.0 METs Max Asc. 0.33 (V2)
 -- 11.4 Degree 66.5 ml/(kg.min) Max Desc. -2.68 (V3) Post:40ms



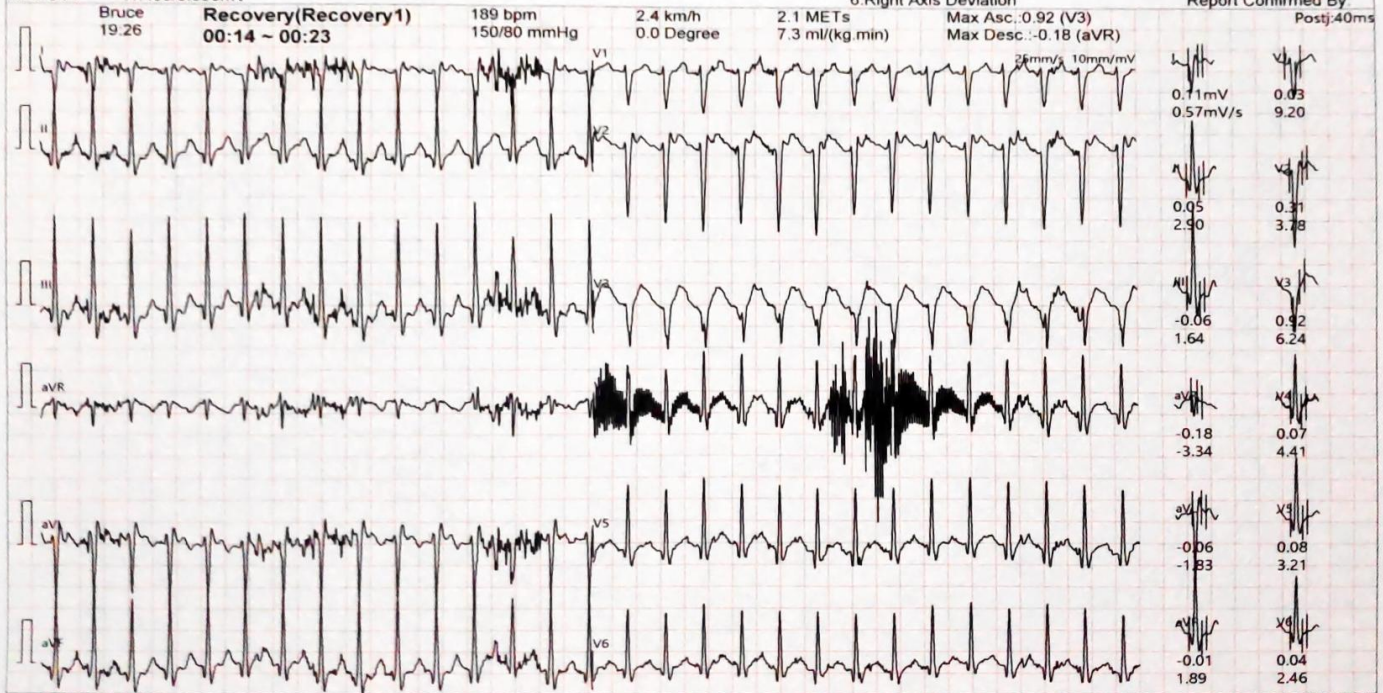
RS CIREMAI 12-Lead ECG Report

JAKA ADITYA TN Male 26Years ID:019741 OutpatientID: Request Department: Room No.:

HR : 189bpm
 P : 69ms
 PR : 72ms
 QRS : 114ms
 QT/QTc : 268/476ms
 P/QRS/T : 234/111/73deg
 RV5/SV1 : 1.453/0.803mV

- Diagnosis Result:
1. Supraventricular Tachycardia
 2. Abnormal q and Q Wave(V3,V4)
 3. Poor r Wave Progression(V2)
 4. Acute Anterior Myocardial Infarction
 5. Slight ST Elevation(V4)
 6. Right Axis Deviation

Report Confirmed By: _____
 Post: 40ms



0.67-150Hz AC50

Examination Time: 27-08-2020 11:12:27 AM Print Time: 27-08-2020 11:32:05 AM

SE-1515 V1.3 SEMIP V1.81
 Only for Clinical Reference

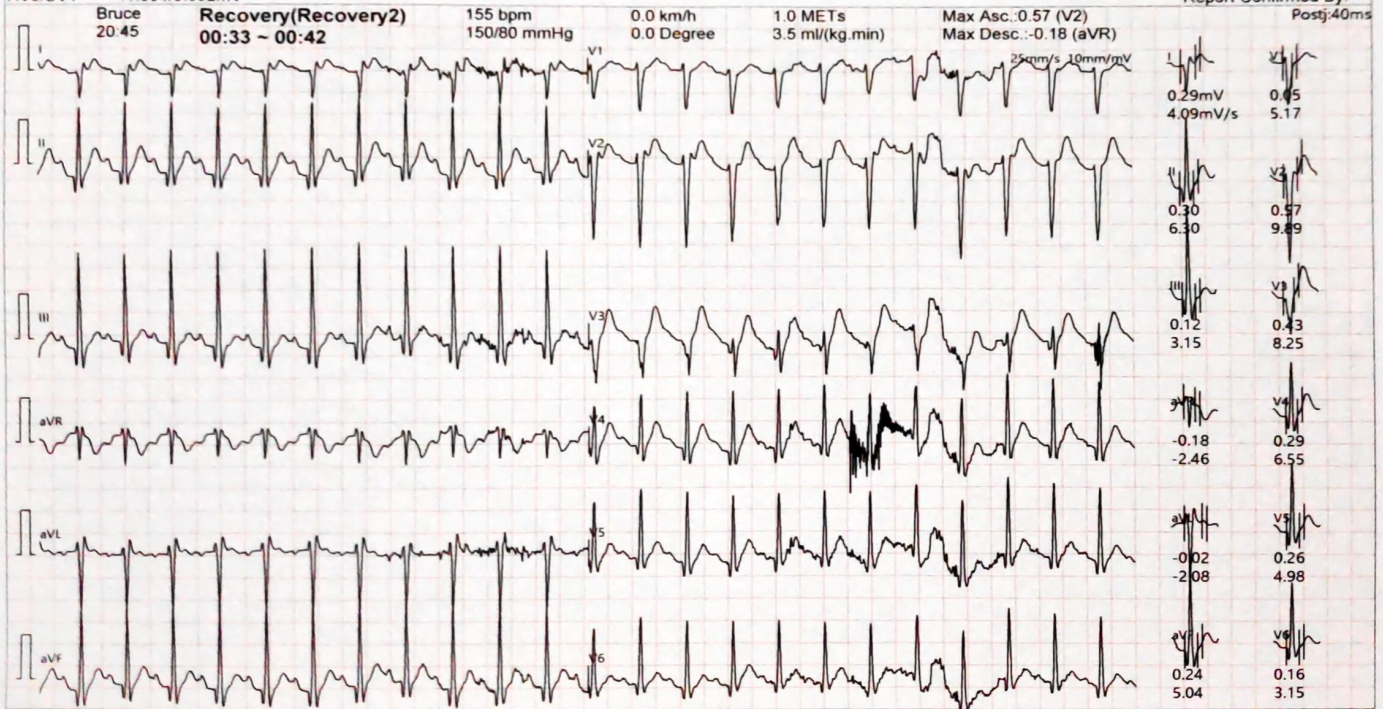
RS CIREMAI 12-Lead ECG Report

JAKA ADITYA TN Male 26Years ID:019741 OutpatientID: Request Department: Room No.:

HR :155bpm
 P :66ms
 PR :122ms
 QRS :117ms
 QT/QTc :239/384ms
 P/QRS/T :118/104/57deg.
 RV5/SV1 :1.551/0.892mV

Diagnosis Result:
 1.Arm Leads Reversed?

Report Confirmed By:
 Postj:40ms



0.67-150Hz AC50

Examination Time:27-08-2020 11:12:27 AM Print Time:27-08-2020 11:33:24 AM

SE-1515 V1.3 SEMIP V1.81
 Only for Clinical Reference

RS CIREMAI 12-Lead ECG Report

JAKA ADITYA TN Male 26Years ID:019741 OutpatientID: Request Department: Room No:
 Bruce 25:19 **Recovery(Recovery3)** 132 bpm 0.0 km/h 1.0 METs Max Asc.:0.09 (V2) Post:40ms
 03:07 - 03:16 130/80 mmHg 0.0 Degree 3.5 ml/(kg.min) Max Desc.: -0.05 (aVR)

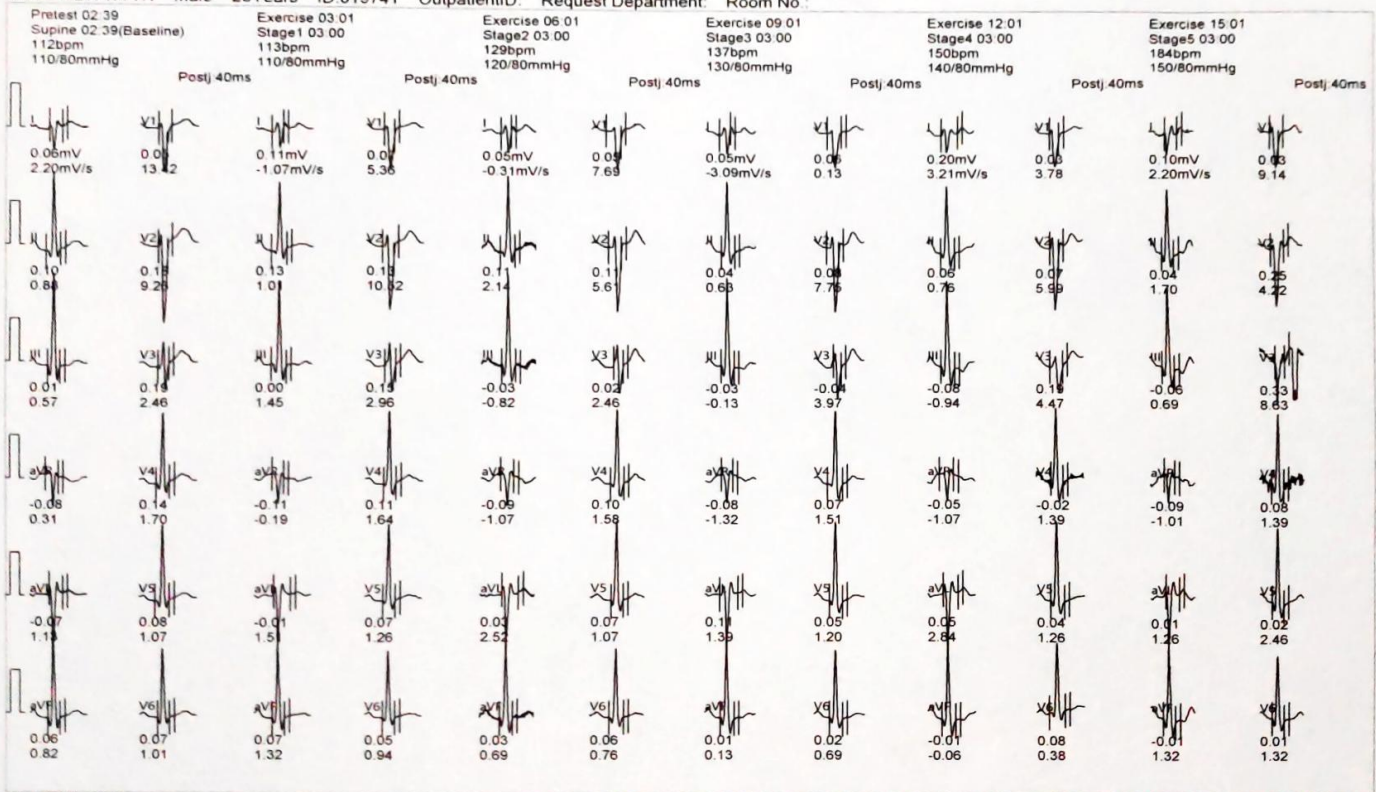


0.67-150Hz AC50

Examination Time:27-08-2020 11:12:27 AM Print Time:27-08-2020 11:38:01 AM SE-1515 V1.3 SEMIP V1.81

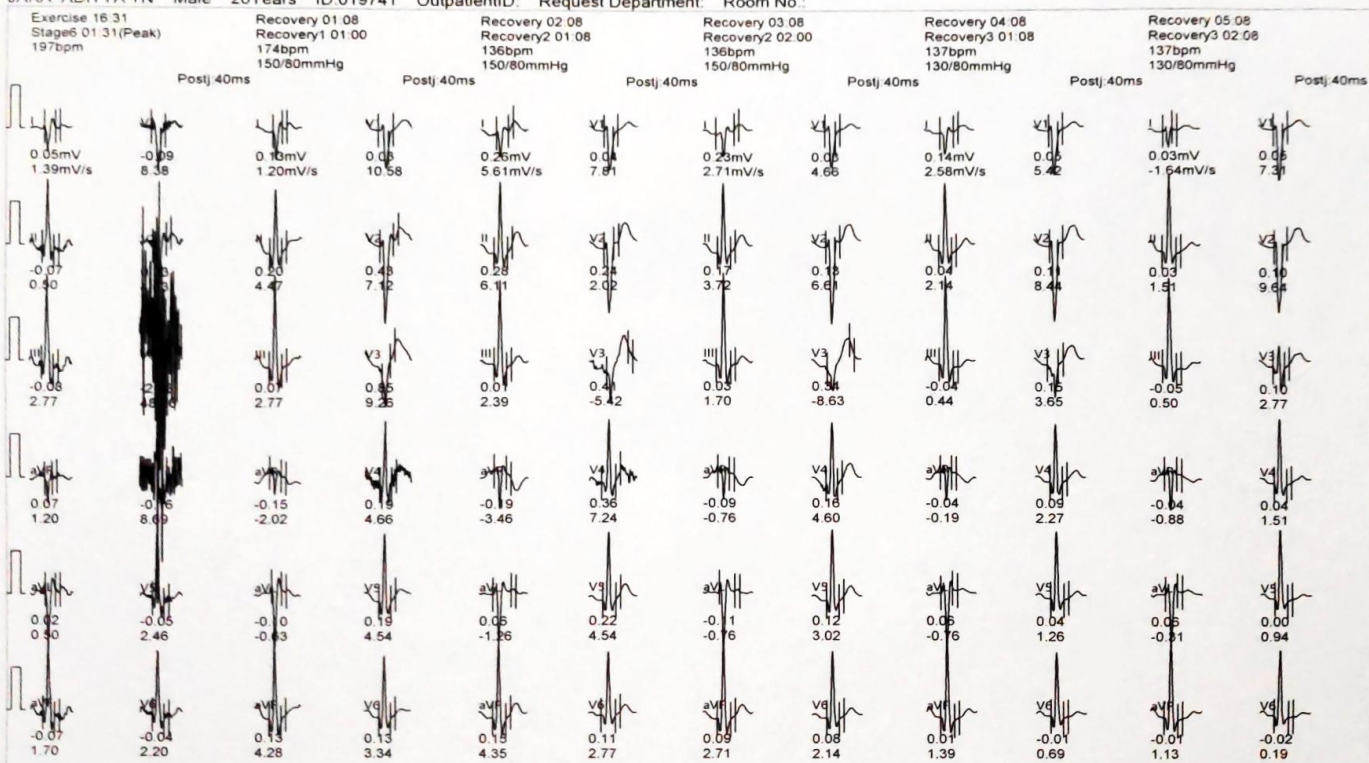
RS CIREMAI Average Template Report

JAKA ADITYA TN Male 26Years ID:019741 OutpatientID: Request Department: Room No:



RS CIREMAI Average Template Report

JAKA ADITYA TN Male 26Years ID:019741 OutpatientID: Request Department: Room No.:



0.67-150Hz AC50

Examination Time:27-08-2020 11:12:27 AM Print Time:27-08-2020 11:39:25 AM 25mm/s 10mm/mV SE-1515 V1.3 SEMIP V1.81

RS CIREMAI Average Template Report

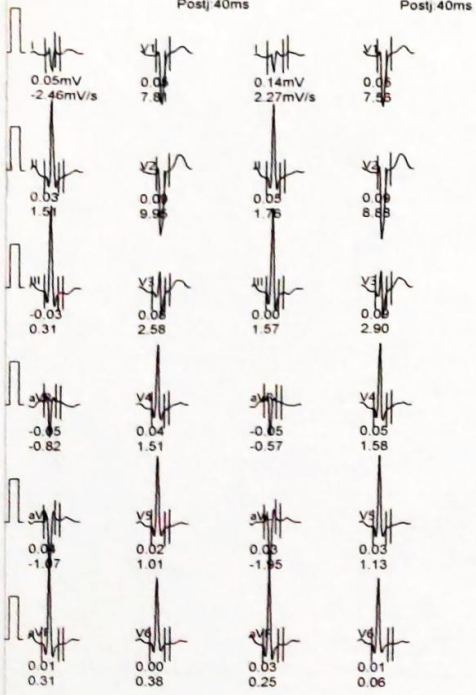
JAKA ADITYA TN Male 26Years ID:019741 OutpatientID: Request Department: Room No.:

Recovery 06 08
Recovery3 03 08
137bpm
130/80mmHg

Recovery 07 08
Recovery3 04 08
137bpm
130/80mmHg

Postj 40ms

Postj 40ms



RS CIREMAI Summary Report

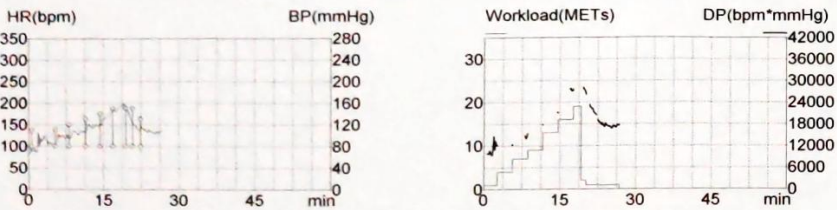
JAKA ADITYA TN Male 26Years ID:019741 OutpatientID: Request Department: Room No.:

Summary Information

Protocol : Bruce	Rest BP : 110/80 mmHg	Max Asc. : 1.42 mV @ V4 Exercise14.41
Total Time : 26:45(min: sec)	Max Sys. BP : 150 mmHg	Max Desc. : -3.03 mV @ V3 Exercise16.01
Exercise Time : 16:33(min: sec)	Max Dia. BP : 80 mmHg	Max STc : 1.17 mV @ V4 Exercise14.41
Rest HR : 112 bpm	Max DP : 27600 bpm*mmHg	Max Workload : 19.0 METs
Max HR : 200 bpm[121% of Target HR164]	Termination Reason : 100%	Max VO2 : 66.5 ml/(kg.min)

Stage Information

Phase	Stage	Stage Time (min: sec)	Speed (Km/h)	Slope (°)	HR (bpm)	BP (mmHg)	DP (bpm*mmHg)	Workload (METs)	Max Asc. (mV)	Max Desc. (mV)	PVC (number)	Comment
Pretest	Supine	02:39	0.0	0.0	112	110/80	12320	1.0	0.25(V2)	-0.54(V4)	0	
Exercise	Stage1	03:00	2.7	5.7	113	110/80	12430	4.0	0.19(V3)	-0.12(aVR)	0	
	Stage2	03:00	4.0	6.9	129	120/80	15480	7.0	0.35(II)	-0.22(aVR)	1	
	Stage3	03:00	5.4	8.0	137	130/80	17810	9.0	0.17(V3)	-0.16(III)	0	
	Stage4	03:00	6.7	9.1	150	140/80	21000	13.0	0.75(V4)	-0.27(V5)	0	
	Stage5	03:00	8.0	10.3	184	150/80	27600	16.0	1.42(V4)	-1.01(V4)	9	
	Stage6	01:33	8.8	11.4	197	--	--	19.0	0.69(V3)	-3.03(V3)	5	
Recovery	Recovery1	01:00	2.4	0.0	174	150/80	26100	2.1	0.99(V3)	-0.19(aVR)	2	
	Recovery2	03:00	0.0	0.0	136	150/80	20400	1.0	0.85(V3)	-0.21(aVR)	0	
	Recovery3	07:33	0.0	0.0	137	130/80	17810	1.0	0.74(V3)	-0.15(V4)	0	



Diagnosis Result:


Negative exercise stress
16.3 METs
Fitness Class: High
FCC NIT

dr. Abhirama Nofandra Putra, Sp.JP
SIP 503/423-DINKES/SIP/14/05P/3/V/2020

Report Confirmed By:
SE-1515 V1.3 SEMIP V1.81
Only for Clinical Reference

RS CIREMAI ST Trend Report

JAKA ADITYA TN Male 26Years ID:019741 OutpatientID: Request Department: Room No.:



UNIT RADIOLOGI		MEDICAL CHECK UP	
RUMAH SAKIT CIREMAI		No REGISTER	: 20200827082118
JL. KESAMBI NO. 237 - CIREBON Telp. (0231) 238335		Tgl.Cetak	: 28/08/2020 10:31:13
PEMERIKSAAN	: USG Whole Abdomen	NO FOTO	: 56
NAMA PASIEN	: JAKA ADITYA . TN	NO REKMED	: 019741
JENIS KELAMIN	: Laki-laki	GOL PASIEN	: UMUM / TUNAI
Umur	: 26 tahun 6 bulan 1 hari	DOK PENGIRIM	: dr. Fajar Kurniawan Tanuwijaya
		DIAGNOSA	: MCU

Sejawat YTH

Hepar : Ukuran dan echostruktur normal. Tidak tampak massa. V.porta, V. Hepatica dan V. cava inferior tidak melebar. Duktus biliaris intrahepatal tidak melebar.

Vesica fellea : Ukuran tidak membesar, dinding tidak menebal, reguler. Tampak lesi isoechoic multiple, ukuran sekitar 0.46cm, tak tampak acoustic shadowing. Spleen: Ukuran dan echostruktur parenchym normal. Vena lienalis tidak melebar. Pancreas : Ukuran dan echostruktur parenchym normal, duktus pankreatikus tidak melebar. Ren : Ukuran tidak membesar, echostruktur parenchym homogen, sistem pelvokalis tidak melebar, tidak tampak batu maupun massa. Tidak tampak bayangan hipodens dengan ring enhancement di paraaorta dan parailiaka.

Vesica urinaria : Terisi penuh, dinding licin tidak tampak batu maupun massa.

Prostat : Ukuran dan echostruktur parenchym homogen. Tak tampak massa/nodul

KESAN:

Poliposis vesica fellea

Tak tampak kelainan pada hepar, pancreas, lien, renal bilateral, vesica urinaria, dan prostat

Tak tampak ascites.

Cirebon 27-08-2020 08:21:30



dr.Dyah Astarini,Sp.Rad



**DETASEMEN KESEHATAN WILAYAH 03.04.03
RUMAH SAKIT TINGKAT III 03.06.01 CIREMAI**

Jl. Kesambi No. 237 Cirebon, Telp 0231-201861, 231625

Fax 0231 231625 Email : rsciremai@yahoo.co.id

MEDICAL CHECK – UP REPORT

Tanggal Pemeriksaan : 27 AGUSTUS 2020

No. Rekam Medik : 19741

Nama : TN. JAKA ADITYA

Umur : 27 FEBRUARI 1994 / 26 THN 6 BULAN

Jenis Kelamin : LAKI-LAKI

Nrp/Nip. : -

Pekerjaan : KARYAWAN SWASTA

Alamat Rumah : JL.PROKLAMASI GG.ARRAHMAN NO.02-A
RT.035 RW.000 DS.MANGGAR
KAB.BALIK PAPAN TIMUR



PEMERIKSAAN FISIK

Nama	: Tn.Jaka Aditya	Umur	: 26 Tahun 6 bulan
No. RM	: 19741	Alamat	: Jl.Proklamasi Gg.Arrahman No.02-A Rt.035 Rw.000 Ds.Manggar Kab.Balik Papan Timur

ANAMNESE

Riwayat Penyakit

- Keluhan yang dirasakan sekarang : Tidak ada
- Penyakit berat yang pernah diderita : Tidak ada
- Alergi : Tidak ada
- Merokok : Tidak pernah
- Obat Rutin : Tidak pernah
- Olah Raga : Futsall,lari
- Riwayat Penyakit Keluarga** : Ibu kandung riwayat DM (+)
- * Makan / Minum : Teratur/teratur

STATUS GENERALIS


Tinggi Badan	: 175	Cm	Berat Badan	: 82	Kg
Tekanan Darah	: 130/80	MmHg	Nadi	: 73	x/menit
Anemik	: - /	Negatif	Respirasi rate/RR	: 18	x/menit
Ikterik	: - /	Negatif			

STATUS LOKALIS

<p>Kepala</p> <p>- Mata</p> <p style="padding-left: 20px;">Kenal Warna</p> <p style="padding-left: 20px;">Juling</p> <p>- Mulut</p> <p style="padding-left: 20px;">Mucosa</p> <p style="padding-left: 20px;">Tonsil</p> <p>Leher</p> <p>- Struma</p> <p>- J V P</p> <p>Dada</p> <p>- Dinding thorax</p> <p style="padding-left: 20px;">Diam</p> <p style="padding-left: 20px;">Bernafas</p> <p>- Paru – paru</p> <p style="padding-left: 20px;">Suara nafas</p> <p style="padding-left: 20px;">Ronchi/Wheezing</p> <p>- Jantung</p> <p style="padding-left: 20px;">Suara jantung</p> <p style="padding-left: 20px;">Irama Jantung</p> <p>Anggota Gerak</p> <p>- Tonus Otot</p> <p>- Parese/Paralyse</p> <p>-Tremor</p> <p> </p> <p>-Atrofi</p> <p>- Oedema</p> <p>- Postur tubuh</p> <p>- Kaki</p> <p>Lain – lain</p> <p>- Hemoroid</p> <p>- Varises</p> <p> </p> <p>- Varicocele</p>	<p>: Baik / Tidak buta warna</p> <p>:Tidak ada</p> <p>:Dalam batas normal</p> <p>:T1 – T1</p> <p>:Dalam batas normal`</p> <p>:Dalam batas normal</p> <p>:Simetris</p> <p>:Simetris</p> <p>:Reguler</p> <p>:Tidak ada</p> <p>:Dalam batas normal</p> <p>:Dalam batas normal</p> <p>:Normal</p> <p>:Tidak ada</p> <p>:-(+)sedang tangan kanan dan kiri</p> <p>-Hiperhidrosis (+)</p> <p>ringan tangan kanan dan kiri</p> <p>:Tidak ada</p> <p>:Tidak ada</p> <p>:Normal</p> <p>:Normal</p> <p>:Tidak ada</p> <p>: (+) ringan kaki kanan dan kiri</p> <p>: Tidak ada</p>	<p>Baca</p> <p>Telinga</p> <p>Gigi</p> <p>Perut</p> <p>- Dinding Perut</p> <p>- Nyeri tekan</p> <p>- Tumor</p> <p>- Hernia</p> <p>- Hati</p> <p>- Limpa</p> <p>- Suara usus</p> <p>- Bekas Operasi</p> <p>- Kulit</p>	<p>: Visus : OD : 6/6</p> <p style="padding-left: 40px;">OS : 6/6</p> <p>: MT Intak +/-</p> <p>: Diastema (+)</p> <p>:Supel</p> <p>:Tidak ada</p> <p>:Tidak ada</p> <p>:Tidak ada</p> <p>:Tidak teraba</p> <p>:Tidak teraba</p> <p>: + normal</p> <p>: Tidak ada</p> <p>:-Striae (+) di kedua pantat</p> <p>-TVC di dada</p>
---	--	--	---



RANGKUMAN PEMERIKSAAN KESEHATAN

Nama	: Tn.Jaka Aditya	Umur	: 26 Tahun 6 bulan
No. RM	: 19741	Alamat	: Jl.Proklamasi Gg.Arrahman No.02-A Rt.035 Rw.000 Ds.Manggar Kab.Balik Papan Timur
PEMERIKSAAN FISIK	HASIL PEMERIKSAAN		
KEPALA			
- Mata	: OD : 6/6 OS : 6/6		
- Buta Warna	: Baik / Tidak buta warna		
- THT	: MT intak +/- Tonsil : T1 – T1		
- GIGI	: Diastema (+)		
DADA			
Foto Thorax	: Dalam batas normal		
EKG/ Jantung	: Dalam batas normal		
Treadmill	: Negative stress test		
ABDOMEN			
Hepar	: Dalam batas normal		
Lien	: Dalam batas normal		
Genitalia	: Dalam batas normal		
Kulit	: -Striae (+) di kedua pantat -TVC (+) di dada		
Bekas operasi	: Tidak ada		
EKSTREMITAS			
Atas	: -Tremor (+) sedang tangan kanan dan kiri -Hiperhidrosis (+) ringan tangan kanan dan kiri		
Bawah	: Varises (+) ringan kaki kanan dan kiri		
LABORATORIUM	: -Darah : SGOT : 42.5 U/L -Urine : Albumin : ++/positif 2		
RADIOLOGI	: Poliposis Vesica Fellea		
KESIMPULAN	: SEHAT DENGAN CATATAN		
SARAN	:		
	<ul style="list-style-type: none">• Pola hidup sehat dan minum air putih 2,5 liter / hari• Konsultasi Dokter Spesialis Kulit untuk tatalaksana TVC• Konsultasi Dokter Gigi untuk tatalaksana Diastema• Konsultasi Dokter Spesialis Penyakit Dalam untuk tatalaksana tremor, hiperhidrosis, peningkatan fungsi hepar dan albuminuria.• Konsultasi Dokter Spesialis Bedah untuk tatalaksana Varises dan Poliposis Vesica Fellea		
	<p>Dokter Pemeriksa</p>  <p>dr. Fajar Kurniawan Nip. 196802102014101002 Sip.503/005-Dinkes/SIP TM/DUm.1 / II /2017</p>		