



**GRAND MEDICA
INDONESIA**

Make SMILE and Be HEALTHY

PERSONAL DATA

No. MCU : 0421/GMI-MCU//2021
No. Badge : -
N a m a : **SUGIANUR RIFANI, Tn.**
U m u r : 19 tahun
Perusahaan : **PT. INSPEKTINDO SINERGI PERSADA**
Jabatan : **Helper**
Tgl Pemeriksaan : **28 Januari 2021**
Alamat : *Jl. Provinsi KM 1,5 Penajam, PPU.*

Permintaan Evaluasi Kelaikan Kerja Kontraktor

F_OH_017

BAGIAN A. Identitas Karyawan (diisi dengan lengkap oleh karyawan)		
Nama Lengkap SUGIANUR RIFANI, Tn.	Tanggal Lahir (tgl-bln-thn) 25/09/2001	Jenis Kelamin <input checked="" type="checkbox"/> Laki-Laki <input type="checkbox"/> Perempuan
Pekerjaan (Job Title) Helper	Nama Perusahaan PT. INSPEKTINDO SINERGI PERSADA	Lokasi Kerja All Area <input type="checkbox"/> Office <input checked="" type="checkbox"/> Onshore <input type="checkbox"/> Office <input checked="" type="checkbox"/> Offshore
Alamat Rumah : Jl. Provinsi KM 1,5 Penajam, PPU.	Nomor Telepone / HP 0857 0577 2710	Tanggal Pemeriksaan (tgl - bln - thn) 28/01/2021

BAGIAN B. Alasan Evaluasi (diisi dengan benar oleh supervisor / bagian kesehatan perusahaan kontraktor)
Beri tanda pada kotak yang sesuai

Pemeriksaan sebelum bekerja (Pre-placement), untuk kategori posisi :

- | | | | |
|---|--|---|--|
| <input type="checkbox"/> Sedentary Worker | <input type="checkbox"/> Non Sedentary Worker | <input type="checkbox"/> Onshore Oil & Gas Worker | <input type="checkbox"/> Offshore Oil & Gas Worker |
| <input type="checkbox"/> Sekuriti | <input type="checkbox"/> Fire Emergency Responder Team | <input type="checkbox"/> Driver Mobil Penumpang | <input type="checkbox"/> Operator Alat Berat |
| <input type="checkbox"/> Penyelam / Diver | <input type="checkbox"/> Kru Kapal | <input type="checkbox"/> Pilot | <input type="checkbox"/> Food Handler |
| <input type="checkbox"/> Tenaga Kesehatan | <input type="checkbox"/> Petugas Sampling / Laboratorium | <input type="checkbox"/> Awak Mobil Tangki | |

Pemeriksaan berkala (Periodic), untuk kategori posisi :

- | | | | |
|---|--|---|---|
| <input type="checkbox"/> Sedentary Worker | <input type="checkbox"/> Non Sedentary Worker | <input type="checkbox"/> Onshore Oil & Gas Worker | <input checked="" type="checkbox"/> Offshore Oil & Gas Worker |
| <input type="checkbox"/> Sekuriti | <input type="checkbox"/> Fire Emergency Responder Team | <input type="checkbox"/> Driver Mobil Penumpang | <input type="checkbox"/> Operator Alat Berat |
| <input type="checkbox"/> Penyelam / Diver | <input type="checkbox"/> Kru Kapal | <input type="checkbox"/> Pilot | <input type="checkbox"/> Food Handler |
| <input type="checkbox"/> Tenaga Kesehatan | <input type="checkbox"/> Petugas Sampling / Laboratorium | <input type="checkbox"/> Awak Mobil Tangki | |

Return to Work

Tidak masuk kerja ≥ 14 hari kalender karena sakit atau cedera, atau < 14 hari jika kondisi medis dinilai serius, atau diturunkan saat masa on duty

For Cause

- Pasca Insiden Supervisor menyangsikan kelaikan kerja pekerja

Job Transfer

Dilakukan sebelum pemindahan tugas ke posisi lain.

Komentar Supervisor (sebutkan tambahan pekerjaan lain atau faktor risiko di tempat kerja bila ada) :

.....

.....

Tanda Tangan Supervisor	Tanggal (tgl - bln - thn) 28/01/2021
-------------------------	--

421

F_OH_018_Formulir Evaluasi Contractor Fitness To Work

Prosedur CFTW: Pre-Placement Periodic Return to Work For Cause Job Transfer

BAGIAN A. Identitas Karyawan (diisi dengan lengkap oleh karyawan)

Nama Lengkap <i>SUGIANUR RIFANI</i>	Tanggal Lahir (tgl - bln - thn) <i>25 - 09 - 2001</i>	Jenis Kelamin <input checked="" type="checkbox"/> Laki-laki <input type="checkbox"/> Perempuan
Pekerjaan (Job Title) <i>HELPER</i>	Nama Perusahaan <i>PT. ISP</i>	Lokasi Kerja <input checked="" type="checkbox"/> Office <input type="checkbox"/> Onshore <input type="checkbox"/> Offshore <i>Peragan</i>
Alamat Rumah <i>JL. PROPINSI KM 1</i>	Nomor Telepon / HP <i>0857-0577-2710</i>	Tanggal Pemeriksaan (tgl - bln - thn) <i>28 Januari 2021</i>

BAGIAN B. Riwayat Kesehatan Karyawan (diisi dengan benar oleh karyawan dan dituntun oleh petugas kesehatan)

Sejak Medical Check Up terakhir, apakah Anda pernah atau sedang mengalami: T = Tidak, Y = Ya

	T	Y		T	Y		T	Y
1. Mengalami gegar otak atau cedera kepala	<input checked="" type="checkbox"/>	<input type="checkbox"/>	13. Rasa lelah yang berlebihan tanpa alasan	<input checked="" type="checkbox"/>	<input type="checkbox"/>	25. Sakit atau cedera leher dan atau tulang belakang	<input checked="" type="checkbox"/>	<input type="checkbox"/>
2. Gangguan mata atau penurunan fungsi penglihatan	<input checked="" type="checkbox"/>	<input type="checkbox"/>	14. Penyakit atau kelaian jantung Palpitasi/jantung berdebar Nyeri/rasa tertekan atau terbakar pada dada	<input checked="" type="checkbox"/>	<input type="checkbox"/>	26. Patah tulang, terkilir, dislokasi, amputasi	<input checked="" type="checkbox"/>	<input type="checkbox"/>
3. Epilepsy / ayan	<input checked="" type="checkbox"/>	<input type="checkbox"/>	15. Anemia/kurang darah	<input checked="" type="checkbox"/>	<input type="checkbox"/>	27. Nyeri sendi, rematik	<input checked="" type="checkbox"/>	<input type="checkbox"/>
4. Gangguan pendengaran	<input checked="" type="checkbox"/>	<input type="checkbox"/>	16. Penyakit maag atau gangguan pencernaan	<input checked="" type="checkbox"/>	<input type="checkbox"/>	28. Menggunakan alat bantu gerak/protesa	<input checked="" type="checkbox"/>	<input type="checkbox"/>
5. Penurunan kesadaran, pusing, pingsan, vertigo	<input checked="" type="checkbox"/>	<input type="checkbox"/>	17. Hepatitis (sakit kuning)	<input checked="" type="checkbox"/>	<input type="checkbox"/>	29. Masalah otot dan syaraf	<input checked="" type="checkbox"/>	<input type="checkbox"/>
6. Gangguan atau kelemahan/kelumpuhan pada anggota gerak (lengan dan atau tungkai)	<input checked="" type="checkbox"/>	<input type="checkbox"/>	18. Penurunan berat badan yang berlebih	<input checked="" type="checkbox"/>	<input type="checkbox"/>	30. Mati rasa, kesemutan, gemetar atau kejang	<input checked="" type="checkbox"/>	<input type="checkbox"/>
7. Penyakit kencing manis Jika ya, apakah menggunakan insulin?	<input checked="" type="checkbox"/>	<input type="checkbox"/>	19. Benjolan pada pembuluh getah bening (leher, ketiak dan pangkal paha)	<input checked="" type="checkbox"/>	<input type="checkbox"/>	31. Menggunakan obat-obatan rutin baik yang diresepkan dokter maupun tidak	<input checked="" type="checkbox"/>	<input type="checkbox"/>
8. Suara serak menetap	<input checked="" type="checkbox"/>	<input type="checkbox"/>	20. TBC	<input checked="" type="checkbox"/>	<input type="checkbox"/>	32. Ruam kulit	<input checked="" type="checkbox"/>	<input type="checkbox"/>
9. Asma, gangguan pernafasan, sesak nafas	<input checked="" type="checkbox"/>	<input type="checkbox"/>	21. Buang air besar berwarna gelap/hitam	<input checked="" type="checkbox"/>	<input type="checkbox"/>	33. Pernah operasi	<input checked="" type="checkbox"/>	<input type="checkbox"/>
10. Tekanan darah tinggi Pengobatan untuk tekanan darah tinggi	<input checked="" type="checkbox"/>	<input type="checkbox"/>	22. Gangguan system perkemihan: ginjal, kantung kemih	<input checked="" type="checkbox"/>	<input type="checkbox"/>	34. Masalah emosi, sering gugup, depresi, fobia atau gangguan kejiwaan lain	<input checked="" type="checkbox"/>	<input type="checkbox"/>
11. Stroke	<input checked="" type="checkbox"/>	<input type="checkbox"/>	23. Hernia/burut/usus turun	<input checked="" type="checkbox"/>	<input type="checkbox"/>	35. Mengonsumsi alkohol	<input checked="" type="checkbox"/>	<input type="checkbox"/>
12. Tumor atau kanker	<input checked="" type="checkbox"/>	<input type="checkbox"/>	24. Alergi	<input checked="" type="checkbox"/>	<input type="checkbox"/>	36. Menggunakan narkoba	<input checked="" type="checkbox"/>	<input type="checkbox"/>

Jelaskan untuk setiap jawaban Ya: _____

Anda Merokok? Ya (saat ini merokok atau berhenti merokok ≤ 2 tahun) Mantan/bekas (jika berhenti merokok > 2 tahun, tetapi ≤ 10 tahun) Tidak (tidak pernah merokok atau telah berhenti merokok > 10 tahun)

Aktivitas fisik anda? Ringan Sedang Berat


Hazard di tempat kerja: Bising Getaran Benzene Radiasi Bahan Kimia:..... Lainnya:

Obat-obatan yang dikonsumsi saat ini: _____

Apakah ada orangtua dan/atau saudara kandung yang meninggal sebelum usia 60 tahun karena penyakit jantung pembuluh darah (misal: serangan jantung, stroke, darah tinggi, dll) Ya Tidak

Bila Ya, jelaskan usia berapa & sakit apa: _____


Riwayat Perawatan di RS: _____

Tanda Tangan Karyawan:  Tanggal (tgl - bln - thn): *28-01-2021*

Lampiran 4 - B7-004/KT1210/2019-S9

BAGIAN C. Pemeriksaan (diisi oleh Petugas Kesehatan)											
ANTROPOMETRI & TANDA-TANDA VITAL											
TINGGI BADAN	BERAT BADAN	IMT	LINGKAR PERUT	TEKANAN DARAH	DENYUT NADI 74 x/mt						
172 cm	81 kg	27,4 cm	86 cm	120 / 70 mmHg	<input checked="" type="checkbox"/> Teratur <input type="checkbox"/> Tidak Teratur						
PEMERIKSAAN EKG			PEMERIKSAAN TREADMILL								
HASIL : <input checked="" type="checkbox"/> Normal <input type="checkbox"/> Tidak Normal Jelaskan : Sinus Rhythm			Dilakukan pada usia > 40 thn atau ≤ 40 dengan Skor Kardiovaskuler Jakarta (SKJ) kategori Risiko tinggi (≥ 5). HASIL : <input type="checkbox"/> Negatif <input type="checkbox"/> Positif <input type="checkbox"/> Lainnya Catatan :								
PEMERIKSAAN VO2 MAX , Hanya untuk Fireman dan Sekuriti											
Hasil VO2 Max : mls/kg/min			Fireman : Target VO2 Max : 39 - 42 mls/kg/min								
Catatan :			Sekuriti : Target VO2 Max : 34 - 42 mls/kg/min								
PEMERIKSAAN FOTO RONTGEN DADA											
Hasil : <input checked="" type="checkbox"/> Normal <input type="checkbox"/> Tidak Normal, jelaskan :											
PEMERIKSAAN SPIROMETRI											
<ul style="list-style-type: none"> Pemeriksaan dilakukan ketika tidak sedang dalam kondisi flu/pilek Fit to Work Fireman jika hasil spirometri FEV1 dan FVC < 80% harus dievaluasi dengan perhitungan LLN Pneumobile Indonesia* <input checked="" type="checkbox"/> Tidak menderita TB			Hasil Pemeriksaan <table border="1"> <thead> <tr> <th>FEV1</th> <th>FVC</th> <th>Rasio FEV1/FVC</th> </tr> </thead> <tbody> <tr> <td> </td> <td> </td> <td> </td> </tr> </tbody> </table> Kesimpulan : <input type="checkbox"/> Normal <input type="checkbox"/> Tidak Normal:			FEV1	FVC	Rasio FEV1/FVC			
FEV1	FVC	Rasio FEV1/FVC									
Catatan : Hasil Evaluasi LLN :											
Nama Pemeriksa		Tanda Tangan Pemeriksa		Tanggal Pemeriksaan							
PEMERIKSAAN MATA											
Standard:											
<ul style="list-style-type: none"> Minimal visus 20/40 untuk Driver dengan atau tanpa kaca koreksi untuk setiap mata Lapangan pandang horizontal minimal 70° pada masing-masing mata UNTUK Driver dan Crane Operator Dapat mengenali atau membedakan warna lampu pengatur lalu lintas (Merah, Kuning dan Hijau) Buta satu mata TIDAK qualified untuk mengemudi Kaca mata untuk koreksi agar disebutkan di dalam Medical Clearance 											
	Tanpa Koreksi			Dengan Koreksi			Tes Buta Warna	Lapang Pandang			
	Kedua Mata	Mata Kanan	Mata Kiri	Kedua Mata	Mata Kanan	Mata Kiri	<input checked="" type="checkbox"/> Normal	Kanan : 85°			
Jarak Jauh	20/20	20/20	20/20	6/	6/	6/	<input type="checkbox"/> Buta warna Total	Kiri : 85°			
	6/	6/	6/	6/	6/	6/	<input type="checkbox"/> Buta Warna Sebagian	Visual Dept			
Jarak Dekat	J# J1	J#	J#	J#	J#	J#		9-R/20			
Kesimpulan : <input checked="" type="checkbox"/> Normal <input type="checkbox"/> Pakai Kacamata <input checked="" type="checkbox"/> Tidak Pakai Kacamata <input type="checkbox"/> Tidak Normal (jelaskan)											
Catatan :											
Nama Pemeriksa			Tanda Tangan Pemeriksa			Tanggal Pemeriksaan					
Sri H						28/01/2021					

Lampiran 4 - B7-004/KT1210/2019-S9

PEMERIKSAAN TELINGA (Audiometri/Tes berbisik)																																																							
Standar:																																																							
<ul style="list-style-type: none"> Dapat mendengar suara bisikan dari jarak > 1.65 meter dengan atau tanpa alat bantu dengar (hearing aid) ATAU Rata-rata penurunan pendengaran pada telinga yang terbaik < 40 dB dengan atau tanpa menggunakan alat bantu dengar 																																																							
Menggunakan alat bantu dengar? <input type="checkbox"/> Ya <input checked="" type="checkbox"/> Tidak																																																							
Tes Berbisik Telinga Kanan meter				Telinga Kiri meter																																																			
Audiometri (dB):																																																							
<table border="1"> <thead> <tr> <th colspan="8">Telinga Kiri</th> </tr> <tr> <th>Hz</th> <th>500</th> <th>1000</th> <th>2000</th> <th>3000</th> <th>4000</th> <th>6000</th> <th>8000</th> </tr> </thead> <tbody> <tr> <td></td> <td>45</td> <td>35</td> <td>30</td> <td>45</td> <td>55</td> <td>30</td> <td></td> </tr> </tbody> </table>				Telinga Kiri								Hz	500	1000	2000	3000	4000	6000	8000		45	35	30	45	55	30		<table border="1"> <thead> <tr> <th colspan="8">Telinga Kanan</th> </tr> <tr> <th>Hz</th> <th>500</th> <th>1000</th> <th>2000</th> <th>3000</th> <th>4000</th> <th>6000</th> <th>8000</th> </tr> </thead> <tbody> <tr> <td></td> <td>15</td> <td>15</td> <td>15</td> <td>15</td> <td>15</td> <td>15</td> <td></td> </tr> </tbody> </table>				Telinga Kanan								Hz	500	1000	2000	3000	4000	6000	8000		15	15	15	15	15	15	
Telinga Kiri																																																							
Hz	500	1000	2000	3000	4000	6000	8000																																																
	45	35	30	45	55	30																																																	
Telinga Kanan																																																							
Hz	500	1000	2000	3000	4000	6000	8000																																																
	15	15	15	15	15	15																																																	
Ambang dengar rata-rata		Telinga Kiri : 43,3 dB			Telinga Kanan : 15,0 dB																																																		
Kesimpulan : <input type="checkbox"/> Normal <input checked="" type="checkbox"/> Tidak Normal, jelaskan : AD : Normal. AS : Gangguan pendengaran derajat SEDANG.																																																							
Catatan :																																																							
Nama Pemeriksa		Tanda Tangan Pemeriksa			Tanggal Pemeriksaan																																																		
Susi Rindayani, A.Md.Kep					28/01/2021																																																		
PEMERIKSAAN LABORATORIUM																																																							
Pemeriksaan		Hasil																																																					
Panel Hitung Darah Lengkap : Hb, Eritrosit, Leukosit, Hitung Jenis, Hematokrit, Trombosit, LED, Red Cell, Indices (MCV, HCH, MCHC).		<input checked="" type="checkbox"/> Normal		<input type="checkbox"/> Tidak Normal																																																			
Panel Kimia Darah : <ul style="list-style-type: none"> Profil Lipid : Total Kolesterol, HDL, LDL dan Trigliserida Fungsi Hati : Total Bilirubin, Direct & Indirect Bilirubin, SGOT dan SGPT Fungsi Ginjal : Asam Urat, Ureum dan Kreatinin. Gula Darah Puasa & Gula Darah 2 jam setelah makan 		<input checked="" type="checkbox"/> Normal		<input type="checkbox"/> Tidak Normal																																																			
Urine Analisa lengkap		<input checked="" type="checkbox"/> Normal		<input type="checkbox"/> Tidak Normal																																																			
Kultur Feses (Khusus untuk Food Handler)		<input type="checkbox"/> Normal		<input type="checkbox"/> Tidak Normal																																																			
BAGIAN D. Pemeriksa Pemeriksaan Dokter																																																							
Garis bawah setiap kelainan yang ditemukan. Jelaskan setiap temuan tersebut pada tempat yang telah disediakan. (Y=Ya, T= Tidak)																																																							
No.	Bagian Tubuh/Sistem	Pemeriksaan			Y	T	Penjelasan																																																
1	Kepala	Ada tanda-tanda cedera?				<input checked="" type="checkbox"/>																																																	
2	Mata	Pupil tidak normal, reaksi terhadap cahaya, akomodasi, gerakan mata, keseimbangan otot-otot mata, gerakan-gerakan ekstraokuler, Nystagmus, Exophthalmos, Retinopati, Katarak, Afakia, Glaucoma, Degenerasi Macular (kirim ke Spesialis jika diperlukan)				<input checked="" type="checkbox"/>																																																	
3	Telinga	Pengerasan (scarring) membrane timpani, penyumbatan kanalis eksternal, perforasi membrane timpani				<input checked="" type="checkbox"/>																																																	
4	Hidung, mulut dan tenggorokan	Deformitas (yang tidak dapat diperbaiki dan mengganggu proses menelan dan bernapas), gigi.			<input checked="" type="checkbox"/>		Gigi : Caries, Missing.																																																
5	Dada dan sistem pernapasan	Benjolan abnormal, kelaian dinding dada, laju pernapasan, suara pernapasan, wheezing, gangguan fungsi pernapasan, sianosis (Temuan yang abnormal mungkin memerlukan pemeriksaan tambahan seperti uji fungsi paru dan X-ray)				<input checked="" type="checkbox"/>																																																	

Lampiran 4 - B7-004/KT1210/2019-S9

6	Sistem jantung dan pembuluh darah	Murmur, suara tambahan, pembesaran jantung, pemakaian alat pacu jantung, defibrillator implant, pulse abnormal, suara (bruit) arterial, dan vena varikosis	✓	
7	Abdomen dan organ di dalamnya	Pembesaran hati, limpa, adanya massa, dan kelemahan dinding abdomen yang bermakna	✓	
8	Tulang belakang dan muskuloskeletal	Ada riwayat operasi, cedera, kelainan bentuk, keterbatasan pergerakan (ROM), keaktifan anggota tubuh	✓	
9	Sistem perkemihan	<i>Hernia</i>	✓	
10	Ekstremitas (tangan dan kaki)	Kehilangan atau cacat : tungkai, kaki, jari kaki, tangan, jari tangan, kelainan bentuk, atrophy, kelemahan, kelumpuhan, clubbing, edema, hypotonic, insufisiensi cengkraman, insufisiensi mobilitas dan kekuatan tungkai bawah	✓	Kekuatan Otot (5/5 ; 5/5)
		Mohon test kekuatan otot dan reflek bagi Driver, Operator Alat Berat, Operator Crane, Awak Mobil Tanki.		
11	Persyarafan	Gangguan : Keseimbangan, koordinasi, bicara, reflek tendon asimetris. Abnormal : Fungsi sensori/positional, ataksia/reflek patellar/Babinsky.	✓	Romberg Test : Negative
		Lakukan tes Romberg untuk pekerja di ketinggian, contoh : Scaffolder, Inspector Lifting.		
12	Kulit dan kelenjar getah bening	Dermatitis : Scabies, Eksim, jerawat, benjolan pada leher, ketiak, pangkal paha.	✓	
13	Tumor dan keganasan	Adanya benjolan yang tidak normal, kelainan yang mengarah ke keganasan.	✓	
14	Penampilan Umum	Bersih/kotor, rapi/tidak rapi.	✓	Bersih, Rapi.
15	Lainnya, jelaskan			

Khusus untuk Food Handler

16	Personal Hygiene	Penampilan kotor, kuku panjang, infeksi jamur, ada jerawat bernanah.	✓	
----	------------------	--	---	--

Komentar Dokter : (Jelaskan penemuan signifikanyang tertera di atas).

.....

.....

.....

.....

BAGIAN E. REKOMENDASI KELAIKAN KERJA

<p>Klasifikasi Kelaikan Kerja</p> <p><input checked="" type="checkbox"/> A. Memenuhi Syarat, masa berl <input type="checkbox"/> 6 bulan <input checked="" type="checkbox"/> 1 Tahun</p> <p><input type="checkbox"/> B. Memenuhi Syarat Dengan Catatan :</p> <p>1. -</p> <p>2. -</p> <p>3. -</p> <p><input type="checkbox"/> C. Tidak Memenuhi Syarat</p> <p><input type="checkbox"/> Permanen <input type="checkbox"/> Sementara dievaluasi setelah..... minggu/bulan</p> <p>Catatan Lain Jika ada :</p> <p>_____</p> <p><input type="checkbox"/> Harus menggunakan kacamata <input type="checkbox"/> Harus menggunakan alat bantu dengar</p>	<p>Rekomendasi :</p> <ul style="list-style-type: none"> * Turunkan Berat Badan menjadi dalam batas IDEAL, konsultasikan pada DOKTER. * Gunakan EAR PLUG/ EAR MUFF bila berada di area yang BISING, identifikasi sumber bising di tempat kerja. * Konsul ke dokter bila timbul keluhan kesehatan. Banyak minum air putih 2-3 liter/hari. Lakukan perawatan gigi ke dokter GIGI. * OLAHRAGA secara teratur dan terukur untuk menjaga kesehatan JANTUNG dan KEBUGARAN tubuh. * - * -
--	--

<p>Nama Dokter Pemeriksa</p> <p>dr. Hendra AZ.</p>	<p>Tanda Tangan</p> 	<p>Tanggal (tgl-blh-thn)</p> <p>28/01/2021</p>
<p>Nama Rumah Sakit / Klinik</p> <p>GRAND MEDICA CLINIC</p>	<p>Alamat Rumah Sakit / Klinik</p> <p>Jl. Marsma R. Iswahyudi No. 19 RT 08, Gunung Bakaran Balikpapan, KALTIM. Telp. : 0542-7214552, 0821 5721 3030, 0852 4998 3158. Fax : 0542-7214553.</p>	

F_OH_021_Persetujuan Membuka Informasi Medis

Saya yang bertanda tangan di bawah ini:

Nama : SUGIANUR RIFANI
Tanggal Lahir : 25-09-2001
Pekerjaan : HELPER
Perusahaan : PT. ISP Nomor Pegawai : 0857 0577 2710
Alamat : JL. PROPINSI KM 2,5
Nomor Telepon : 0857 0577 2710

Dengan akal yang sehat dan tanpa paksaan dari pihak manapun, maka dengan ini saya memberikan kuasa kepada:

Rumah Sakit/Klinik : GRAND MEDICA CLINIC
Alamat : Jl. Marsma R. Iswahyudi No. 19 RT 08 Gn. Bakaran, Balikpapan.
Nomor Telepon : 0542-7214552

Untuk membuka informasi medis saya, yang meliputi informasi di bawah ini (bisa pilih lebih dari satu):

- Catatan medis lengkap Pemeriksaan laboratorium Pemeriksaan mata Pemeriksaan Fisik
 Spirometri Informasi penyakit/cedera Laporan X-Ray Audiogram
 EKG Lainnya (mohon dijelaskan) _____

Selanjutnya informasi tersebut dapat diberikan kepada pihak-pihak berikut:


Nama : _____ Perusahaan/Instansi : PT. ISP
Alamat : _____ Nomor Telepon : _____


Nama : _____ Perusahaan/Instansi : PHKT
Alamat : _____ Nomor Telepon : _____

Untuk keperluan (mohon dijelaskan) : _____

Saya memahami kecuali saya menjelaskan secara spesifik informasi yang diungkapkan termasuk tapi tidak terbatas pada informasi riwayat, diagnosa dan atau pengobatan atas penyalahgunaan alkohol dan obat-obatan, penyakit yang berhubungan dengan mental/psikiatrik dan atau penyakit menular, termasuk *Human Immunodeficiency Virus* (HIV) dan *Acquired Immune Deficiency Syndrome* (AIDS).

Saya mengajukan permintaan salinan dari lembar persetujuan ini : Ya Tidak

Tanda Tangan  Tanggal 28 / 01 / 2021
Karyawan atau wakil yang sah (Tgl - Bln - Thn)

 Sori H Team Medical Check Up Tanggal 28 / 01 / 2021
Tanda Tangan Saksi Hubungan Dengan Pemberi Wewenang (Tgl - Bln - Thn)

F_OH_019_Resume Evaluasi Kelaikan Kerja Kontraktor

IDENTITAS KARYAWAN		No. REG : 0421/GMI-MCU/II/2021	
Nama Lengkap SUGIANUR RIFANI, Tn.	Tanggal Lahir (tgl-bln-thn) 25/09/2001	Jenis Kelamin <input checked="" type="checkbox"/> Laki-Laki <input type="checkbox"/> Perempuan	Lokasi Kerja All Area
Nama Perusahaan PT. INSPEKTINDO SINERGI PE	CFTW Procedure <input type="checkbox"/> Pre-Placement <input checked="" type="checkbox"/> Periodic <input type="checkbox"/> Return to Work <input type="checkbox"/> For Cause <input type="checkbox"/> Job Transfer		<input type="checkbox"/> Office <input checked="" type="checkbox"/> Onshore <input checked="" type="checkbox"/> Offshore
Posisi Utama : Helper			
<input type="checkbox"/> Sedentary Worker	<input type="checkbox"/> Non Sedentary Worker	<input type="checkbox"/> Onshore Oil & Gas Worker	<input checked="" type="checkbox"/> Offshore Oil & Gas Worker
<input type="checkbox"/> Sekuriti	<input type="checkbox"/> Fire Emergency Responder Team	<input type="checkbox"/> Driver Mobil Penumpang	<input type="checkbox"/> Operator Alat Berat
<input type="checkbox"/> Penyelam / Diver	<input type="checkbox"/> Kru Kapal	<input type="checkbox"/> Pilot	<input type="checkbox"/> Food Handler
<input type="checkbox"/> Tenaga Kesehatan	<input type="checkbox"/> Petugas Sampling / Laboratorium	<input type="checkbox"/> Awak Mobil Tangki	

Posisi Tambahan : -

REKOMENDASI CONTARCTOR FITNESS TO WORK

<input checked="" type="checkbox"/> A Memenuhi Syarat, masa berlaku : <input type="checkbox"/> 6 bulan <input checked="" type="checkbox"/> 1 tahun	Tanggal MCU : 28/01/2021
<input type="checkbox"/> B Memenuhi Syarat Dengan Catatan	
1. -	
2. -	
3. -	
4. -	
<input type="checkbox"/> C Tidak Memenuhi Syarat : <input type="checkbox"/> Permanen <input type="checkbox"/> Sementara, dievaluasi setelah minggu/bulan.	
Rekomendasi (Jika diperlukan tindak lanjut) :	
* Gunakan EAR PLUG/ EAR MUFF bila berada di area yang BISING.	
* -	
* -	
* -	

Catatan : Harus menggunakan kaca mata Harus menggunakan alat bantu dengar

Nama Dokter Pemeriksa dr. Hendra AZ. No. SKP : KEP.350/BINWASK3-PNK3/KK/XI/2017	Tanda Tangan 	Tanggal (tgl-bln-thn) 02/02/2021
Nama Rumah Sakit / Klinik GRAND MEDICA CLINIC	Alamat & Nomor Telepon Rumah Sakit / Klinik Jl. Marsma R. Iswahyudi No. 19 RT 08, Gunung Bakaran Balikpapan, KALTIM. Telp. : 0542-7214552, 0821 5721 3030, 0852 4998 3158. Fax : 0542-72 Email : grandmedica@gmail.com	

Harus dilakukan verifikasi CFTW oleh H&M PHKT untuk :

- Pekerja dengan kategori pekerjaan risiko tinggi yaitu : Tenaga Sekuriti, Fireman, bekerja diketinggian, (working at height), bekerja di ruang terbatas (Confined Space), Awak Mobil Tanki (AMT), Operator Alat Berat, Driver Mobil Penumpang dan Penyelam / Teknik Bawah Air (TBA).
- Penjamah Makanan (Food Handler) dan Tenaga Medis (Health Care Worker)

Persetujuan Health & Medical (gunakan huruf cetak)	Tanda Tangan	Tanggal (tgl/bln/thn)
..... /



HASIL PEMERIKSAAN KESEHATAN TAHUN 2021



PT. INSPEKTINDO SINERGI PERSADA

Balikpapan, 02/02/2021

PERIODIC

Nama : SUGIANUR RIFANI, Tn.	Umur : 19 tahun	No. Badge : -
Posisi : Helper	MCU ID : 0421/GMI-MCU/1/2021	Jabatan Tambahan : -

Berikut adalah kesimpulan hasil pemeriksaan medical check up yang telah dilaksanakan pada tanggal :
28/01/2021

TEMUAN :

- * Berat Badan = 81 Kg (Overweight), BMI = 27,38 ; BB Ideal = 53,25 - 73,96 Kg. LP = 86 cm (M : N ≤ 90 cm, F : N ≤ 80 cm).
- * Riwayat Kesehatan = Tidak ada masalah kesehatan. MEROKOK : TIDAK. Aktivitas Fisik : SEDANG
- * Hazard di Tempat Kerja = N/A. Riwayat Kesehatan Keluarga = Tidak ada riwayat penyakit dalam keluarga.
- * Fisik = TD : 120/70 mmHg (Normal). Gigi : Caries, Missing. Kekuatan Otot Extremitas (5/5 ; 5/5). Romberg Test : Negative
- * Fisik = Mata : VOD : 20/20 (Normal), VOS : 20/20 (Normal), Jaeger Test : J1, VD : 9-R/20, VF ODS : 85°(Normal). Test Buta Warna : Normal.
- * Lab = Darah Lengkap (Hematology) : Dalam batas normal. Urine : Dalam batas normal.
- * Lab Kimia Darah = Dalam batas normal.
- * Rekam Jantung (EKG) = Normal Sinus Rhythm. Rontgen Dada (Thorax) = Dalam batas normal.
- * Audiometri = Kanan : Normal. Kiri : Gangguan pendengaran derajat SEDANG, HTL : 43,3 dB.
- * **Skor Kardiovaskuler Jakarta = -2 → RISIKO RENDAH (CV10 < 10 %)**

STATUS KESEHATAN :

KATEGORI	CATATAN
<input checked="" type="checkbox"/>	Fit For Duty (Fit untuk bekerja normal) Validity Period : 1 Tahun
<input type="checkbox"/>	Fit with Notes (Fit dengan Catatan)
<input type="checkbox"/>	Not Fit (Tidak dapat bekerja di area PHKT)
<input type="checkbox"/>	Failed to comply with requested evaluations (Karyawan tidak di ijin untuk bekerja di area PHKT sampai evaluasi Fit For Duty diselesaikan)

Sebagai : Helper

Di : All Area Onshore & Offshore



SARAN - SARAN :

- * Turunkan Berat Badan menjadi dalam batas IDEAL, konsultasikan pada DOKTER.
- * Gunakan EAR PLUG/ EAR MUFF bila berada di area yang BISING, identifikasi sumber bising di tempat kerja.
- * Konsul ke dokter bila timbul keluhan kesehatan. Banyak minum air putih 2-3 liter/hari. Lakukan perawatan gigi ke dokter GIGI.
- * OLAHRAGA secara teratur dan terukur untuk menjaga kesehatan JANTUNG dan KEBUGARAN tubuh.
- * -
- * -

Bila masih ada hal yang perlu diperjelas, mohon segera menghubungi dokter pemeriksa di 0542-7214552, 0821 5721 3030, 0852 4998 3158.
Terima kasih atas kerjasamanya.

Catatan :

* Status Medical Check Up ini berlaku sampai dengan tanggal : 28/01/2022

Mengetahui :

Hormat Kami,
Dokter Pemeriksa,



dr. Hendra AZ.

No. SKP : KEP.350/BINWASK3-PNK3/KK/11/2017



Jl. Marsma R. Iswahyudi No.19 RT.08
Balikpapan. Kalimantan Timur

P: 0542-721-4552; 0823-6655-3030

F: 0542-721-4553 E: grandmedica@gmail.com

dr.



Patient Data

ID Number	: 0421/GMI-MCU/II/2021	Company	: PT. INSPEKTINDO SINERGI PERSADA
Name	: SUGIANUR RIFANI, Tn.	Occupation	: Helper
Gender	: Male	Test Date	: 28/01/2021
DOB / Age	: 25/09/2001 / 19 Yo.	BMI	: 27,4
Height (cm)	: 172	Weight (kg)	: 81

Jakarta Cardiovascular Risk Table

Risk Factor		Score	Result	Poin
Sex	Female	0	Male	1
	Male	1		
Age	25-34	-4	19	-4
	35-39	-3		
	40-44	-2		
	45-49	0		
	50-54	1		
	55-59	2		
	60-64	3		
Blood Pressure	Normal	0	Normal	0
	High Normal	1		
	Grade 1 Hypertension	2		
	Grade 2 Hypertension	3		
	Grade 3 Hypertension	4		
BMI (Kg/m2)	13,79 - 25,99	0	27,38	1
	26,00 - 29,99	1		
	30,00 - 35,58	2		
Smoke	Never	0	Never	0
	Ex Smoker	3		
	Smoker	4		
Diabetes Mellitus	No	0	No	0
	Yes	2		
Physical Exercise/Activity	No	2	Medium	0
	Low	1		
	Medium	0		
	High	-3		
Total Point				-2

Determine the 10-year CVD risk (%)

Total Points	10-year CVD risk (%)	
-4	Low Risk	1
-3	Low Risk	2,6
-2	Low Risk	4,2
-1	Low Risk	5,8
0	Low Risk	7,4
1	Low Risk	9
2	Moderate Risk	10,0
3	Moderate Risk	13,1
4	Moderate Risk	17,2
5	High Risk	20,0
6	High Risk	21,2
7	High Risk	22,5
8	High Risk	23,7
9	High Risk	25
10	High Risk	26,2
11	High Risk	27,5
12	High Risk	28,7
13	High Risk	>30

Result		
Estimated 10-year CVD Risk		
4,2%		
Risk Category		
Low Risk		

Advice

Patients with **HIGH RISK** scores should be counseled aggressively about social factors contributing to their risk (smoking, exercise, weight, diet, etc) and also managed with blood pressure and lipid evaluation.

References

Kusmana. Dede. *The Jakarta Cardiovascular Score, A Modified Framingham Score, Is A Simple Method For Cardiovascular Risk Stratification In Developing Countries. 21st Scientific Meeting of the International Society of Hypertension, 2006; 201.*



HASIL PEMERIKSAAN LABORATORIUM

Result of Laboratorium Analysis

Nomor Lab. : 0421 /GMI-MCU/I/2021
(Lab. Number)

Dokter Konsulen
dr. Novita Indayani, Sp. PK

Data Pasien (Patient Detail)

Nama (Name) : SUGIANUR RIFANI, Tn. / Laki-Laki **Umur** (Age) : 19 Tahun (Years old)
Pekerjaan (Job Position) : HELPER **Dokter** (Doctor) : Dr. Hendra AZ
Perusahaan (Company) : PT. INSPEKTINDO SINERGI PERSADA **Tgl Pemeriksaan** (Date of Analysis) : 28 Januari 2021

PEMERIKSAAN / Examination	HASIL / Result	NILAI RUJUKAN / Reference Value	SATUAN
HEMATOLOGI			
HEMATOLOGI RUTIN			
Hemoglobine (Hgb)	14,9	Laki-laki dewasa : 13,0-18,0 Perempuan dewasa : 12,0-16,0	g/dL
Hematocrit (Hct)	43,9	Laki-laki dewasa : 40,0 - 50,0 Perempuan dewasa : 35 ,0- 45,0	%
Erythrocyt (RBC)	5,3	Laki-laki dewasa : 4,4-5,6 Perempuan dewasa : 3,8-5,5	10 ⁶ sel/mm ³
Leucocyt (WBC)	7,5	Dewasa : 4,0 - 10,0	10 ³ /μL
Differential Count			
Basophile	0,3	0 - 2	%
Eosinophile	1,1	0 - 3	%
Neutrofil	70,0	50 - 70	%
Lymphocyte	20,3	20 - 40	%
Monocyte	5,7	3 - 12	%
MCV	81,5	80 - 100	fL
MCH	27,6	27 - 34	pg/cell
MCHC	33,9	32 - 36	g/dL
RDW- CV	13,0	11 - 16	%
RDW-SD	39,9	35 - 56	fL
Thrombocyt	234	140 - 440	10 ³ /mm ³
KIMIA KLINIK			
METABOLISME GLUKOSA/DIABETES			
Glucose Fasting	93	Normal : 70 - 110	mg/dL
Glucose 2h pp	-	Normal : < 140 Gangguan toleransi glukosa : 140 - 199 Diabetes melitus : > 200	mg/dL
PROFIL LEMAK			
Cholesterol total	148	Yang diinginkan : < 200 Batas tinggi : 200 - 240 Tinggi : >= 240	mg/dL
Triglycerides	113	Normal : < 150 Batas tinggi : 150 - 199 Tinggi : 200 - 499 Sangat tinggi : >= 500	mg/dL
HDL Cholesterol	55	Rendah : < 40 Tinggi : >= 60	mg/dL





HASIL PEMERIKSAAN LABORATORIUM

Result of Laboratorium Analysis

Nomor Lab. : 0421 /GMI-MCU/I/2021
(Lab. Number)


Dokter Konsulen
dr. Novita Indayani, Sp. PK

Data Pasien (Patient Detail)

Nama : SUGIANUR RIFANI, Tn. / Laki-Laki **Umur** : 19 Tahun
(Name) *(Age)* *(Years old)*
Pekerjaan : HELPER **Dokter** : Dr. Hendra AZ
(Job Position) *(Doctor)*
Perusahaan : PT. INSPEKTINDO SINERGI PERSADA **Tgl Pemeriksaan** : 28 Januari 2021
(Company) *(Date of Analysis)*

PEMERIKSAAN / Examination	HASIL / Result	NILAI RUJUKAN / Reference Value	SATUAN
LDL Cholesterol	70	Optimal : < 100 Mendekati optimal : 100 - 129 Batas tinggi : 130 - 159 Tinggi : 160 - 189 Sangat tinggi : > 190	mg/dL
Rasio LDL/HDL	1,3	CARDIO RISK INDEX (CRI) < 3 : Low risk 3 - 5 : Moderate risk > 5 : High risk	
FUNGSI HATI			
SGOT / AST	16	0 - 37	U/L
SGPT / ALT	17	0 - 40	U/L
FUNGSI GINJAL			
Uric Acid	6,6	Laki-laki dewasa : 3,5 - 7,2 Perempuan dewasa : 2,6 - 6,0	mg/dL
Creatinine	0,9	0,8 - 1,4	mg/dL
Ureum	30	10 - 50	mg/dL
URINALISA			
MAKROSKOPIS URIN			
Warna	Kuning		
Kejernihan	Jernih		
KIMIA			
Berat jenis	1,025	Normal : 1,003 - 1,035	
pH	6,5	Normal : 4,5 - 8	
Protein	Negatif	Normal : < 7,5 (Negatif)	mg/dL
Glucose	Negatif	Normal : < 0,018 (Negatif)	mg/dL
Leukosit esterase	Negatif	Normal : < 9 (Negatif)	Leu/ μ L
Ketone	Negatif	Normal : < 2,5 (Negatif)	mg/dL
Urobilin	Negatif	Normal : < 0,2 (Negatif)	mg/dL
Bilirubin	Negatif	Normal : < 0,4 (Negatif)	mg/dL
Nitrite	Negatif	Normal : < 0,05 (Negatif)	mg/dL
Blood	Negatif	Normal : 1< 0,018 (Negatif)	mg/dL





HASIL PEMERIKSAAN LABORATORIUM

Result of Laboratorium Analysis

Nomor Lab. : 0421 /GMI-MCU/I/2021
(Lab. Number)

Dokter Konsulen
dr. Novita Indayani, Sp. PK

Data Pasien (Patient Detail)

Nama <i>(Name)</i>	: SUGIANUR RIFANI, Tn.	/ Laki-Laki	Umur <i>(Age)</i>	: 19 Tahun	<i>(Years old)</i>
Pekerjaan <i>(Job Position)</i>	: HELPER		Dokter <i>(Doctor)</i>	: Dr. Hendra AZ	
Perusahaan <i>(Company)</i>	: PT. INSPEKTINDO SINERGI PERSADA		Tgl Pemeriksaan <i>(Date of Analysis)</i>	: 28 Januari 2021	

PEMERIKSAAN / Examination	HASIL / Result	NILAI RUJUKAN / Reference Value	SATUAN
MIKROSKOPIS URIN			
Epithel	1-2		
WBC	2-4		
RBC	2-3		
Cast	Negatif		
Crystal	Negatif		
Bacterie	Negatif		
Others	Negatif		

Tanggal pengambilan sampel : 28 Januari 2021

Penanggung Jawab
Laboratorium,

GRAND Medica
Dr. Hendra Agus Z

Analisis Laboratorium

Syamsfar Am. Ak





Nomor Pasien
(Patient Number) :

Nomor Film
(Film Number) : 421

Data Pasien (Patient Detail)

Nama
(Name) : **SUGIANUR RIFANI, Tn.**

Perusahaan
(Company) : **PT. INSPEKTINDO SINERGI PERSADA**

Umur
(Age) : **19** Tahun
(years old)

Pekerjaan
(Occupation) : **HELPER**

Jenis Kelamin
(Gender) : **Male**

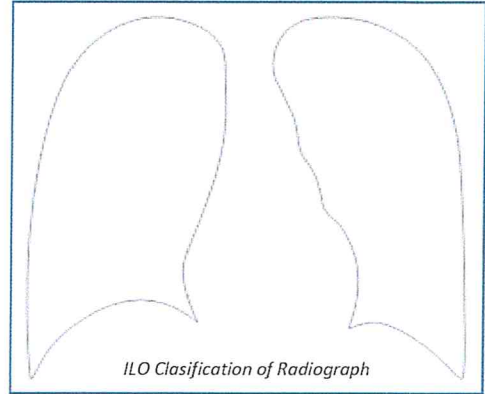
Tgl Pemeriksaan
(Date of Analysis) : **28 Januari 2021**

Rincian Pemeriksaan (Examination Detail)

Jenis Pemeriksaan
(Type of Examination) : **Foto thorax**

Posisi Penyinaran
(Exposure Position) : **PA**

Kondisi Penyinaran
(Exposure Condition) : **kV : 58**
mAs : 0,30



Interpretasi Foto Thorak oleh Spesialis Radiologi
(Chest X-ray Interpretation by the Radiologist)

Penjelasan Keadaan Abnormal
(Comment on Abnormalities)

- Kelainan Tulang dan/atau Jaringan Lunak?**
(Skeleton and/or Soft Tissue Abnormalities)
- Kelainan Bayangan Jantung?**
(Abnormal heart shadows)
- Kelainan Hilus dan/atau Kelenjar Limfa?**
(Abnormal hilar and/or lymphatic gland)
- Kelainan Diafragma dan Sudut Costophrenic?**
(Abnormal Diaphragms and Costophrenic angles)
- Kelainan Paru-paru?**
(Abnormal Lung Fields)
- Gambaran Lainnya dari Lesi TBC?**
(Any evidence of tubercular lesions)
- Gambaran Abnormal Lainnya?**
(Detail of Other Abnormalities)

<input checked="" type="radio"/> No	Yes →
<input checked="" type="radio"/> No	Yes →
<input checked="" type="radio"/> No	Yes →
<input checked="" type="radio"/> No	Yes →
<input checked="" type="radio"/> No	Yes →
<input checked="" type="radio"/> No	Yes →
<input checked="" type="radio"/> No	Yes →

Kesimpulan Spesialis Radiologi (Radiologist Conclusion)

Foto Thorax Normal

dr. ARDI HUBIS-GARDA
(Radiologist signature)
Sp.



Patient Data

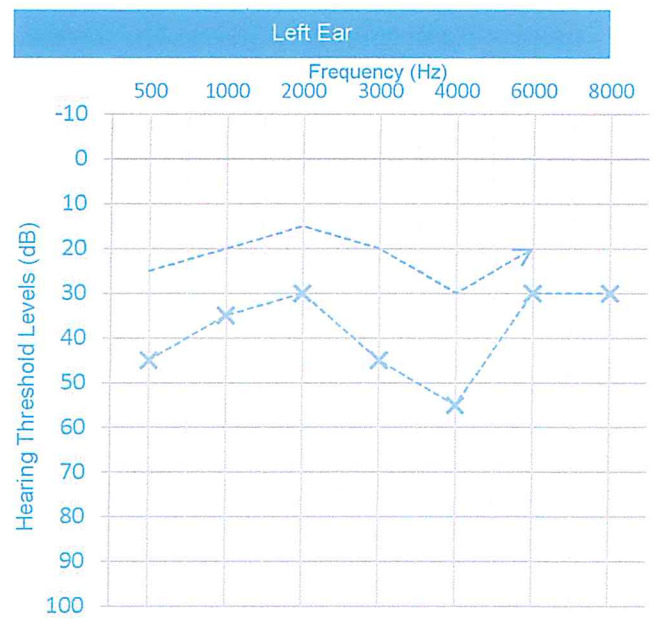
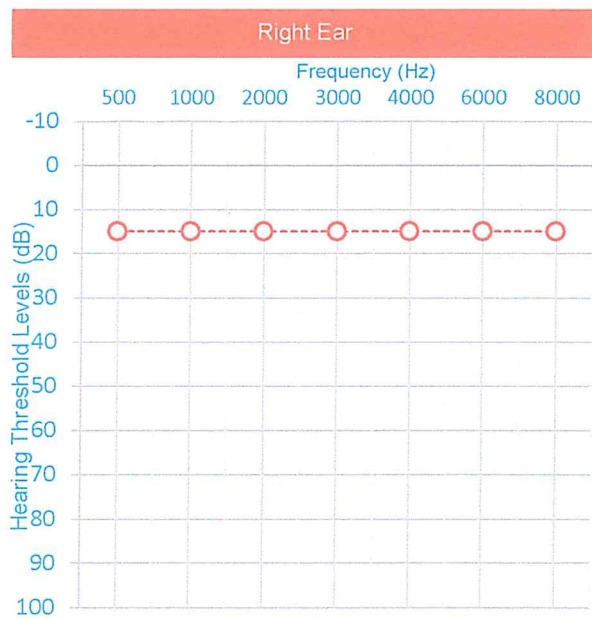
ID Number	421	Gender	Laki-laki
First Name	SUGIANUR	Occupation	Helper
Last Name	RIFANI	Company	PT. Inspektindo Sinergi Persada
Age	19 Yo.	Test Date	28 Januari 2021

Occupational Noise Exposure

Present	Type of work Helper	Period of work -	Hearing Protection Worn No
Previous 1)	-	-	-
2)	-	-	-
Military Services	<input type="checkbox"/>		

Test Detail

Test Location	<input checked="" type="checkbox"/> Sound Booth <input type="checkbox"/> Other	Hours Away from Noise	<input type="checkbox"/> < 14 hours <input type="checkbox"/> 14 - 24 hours <input type="checkbox"/> > 24 hours
Technician	Siti Normah, A.Md.Kep		



Right Ear Observation and Test Result

Left Ear Observation and Test Result

Canal	Normal							HTL	Canal	Normal							HTL
Ear Drum	Normal							RIGHT	Ear Drum	Normal							LEFT
Conduction	Frequency (Hz)							RIGHT	Conduction	Frequency (Hz)							LEFT
	500	1000	2000	3000	4000	6000	8000			500	1000	2000	3000	4000	6000	8000	
Air	15	15	15	15	15	15	15	15,0	Air	45	35	30	45	55	30	30	43,3
Bone								0,0	Bone	25	20	15	20	30	20		21,7

Conclusion / Medical Report

Right Ear : Fungsi pendengaran dalam batas normal.
 Left Ear : Gangguan pendengaran derajat SEDANG.

Signature 
dr. Hendra A.Z.

Instrument used
SIBELSOUND 400

Standard
OSHA



28-01-2021 10:43:29

ID : 421
Name : Sugianur Rifani
Age : 19 Years
Gender : Male
Department: PT. Inspektindo

HR : 74 BPM
P Dur : 115 ms
PR int : 166 ms
QRS Dur : 84 ms
QT/QTc int : 332/369 ms
P/QRS/T axis : 69/54/48 °
RV5/SV1 amp : 1.356/0.970 mV
RV5+SV1 amp : 2.326 mV
RV6/SV2 amp : 1.081/0.844 mV

Diagnosis Information:
821: Sinus Arrhythmia
Normal ECG



Handwritten signature

Handwritten signature
dr. ACHMAD YUSRI, SGP
SPECIALIS KARDIologi DAN PEMBUNDAH DARAH

Technician : Rinda A.Md. Kep
Report Confirmed by:

